

OPEN P-TECH

KOSTNADSFRI DIGITAL FORTBILDNING INOM CYBERSÄKERHET, AI OCH LEDARSKAP

VAD ÄR OPEN P-TECH?

Open P-tech är en kostnadsfri utbildningsplattform startad av IBM med syfte att introducera studerande ungdomar och unga vuxna för framtidens nödvändiga professionella och tekniska kompetenser. Du som lärare kan genomföra utbildningar inom till exempel cybersäkerhet, AI och ledarskap. Du har även möjlighet att integrera utbildningen på Open P-Tech med vad eleverna lär sig i skolan genom att vara med och skapa utbildningsplaner och följa elevernas utveckling och process.

VARFÖR FINNS OPEN P-TECH?

Plattformen är till för att hålla unga vuxna och studerande uppdaterade om den digitala och teknologiska utvecklingen. IBM vill stödja Sveriges Regerings mål inom digitalisering vilket är att Sverige ska vara bäst i världen på digitaliseringsmöjligheter. Regeringen hävdar att digitalt kompetenta personer har större möjlighet att driva innovation (Regeringen.se).

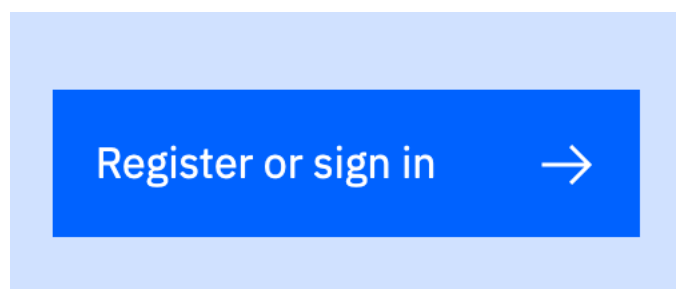
CERTIFIKAT

Open P-Tech erbjuder möjlighet att kunna demonstrera vad man lärt sig genom olika certifikat vid färdiga utbildningar som sedan kan användas i olika sammanhang för att påvisa kompetens.

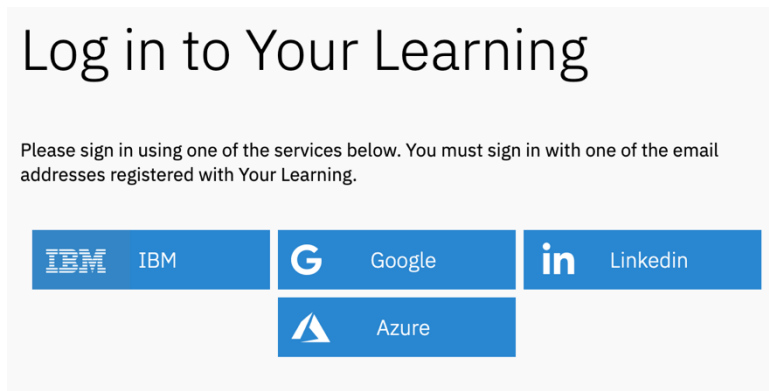
LATHUND

För att kunna börja använda Open P-Tech behöver man registrera sig och skaffa ett konto på hemsidan: <https://www.ptech.org/open-p-tech/>.


1. Klicka på "Register or sign in →" för att kunna registrera dig.




2. Logga in med ditt Google-konto eller LinkedIn-konto som bilden nedan demonstrerar.



3. När du loggat in på Open P-Tech söker du sedan på "Är du säker?" i sökfältet upp till höger för att komma åt de inspelade lektionerna på svenska.




4. Välj därefter en av de utbildningar som passar dig och klicka på den.



Classroom

Är du säker? #290Cybersecurity Gymnasiet (sam)


30 mins



Classroom

Är du säker? #290Cybersecurity Mellanstadiet

30 mins

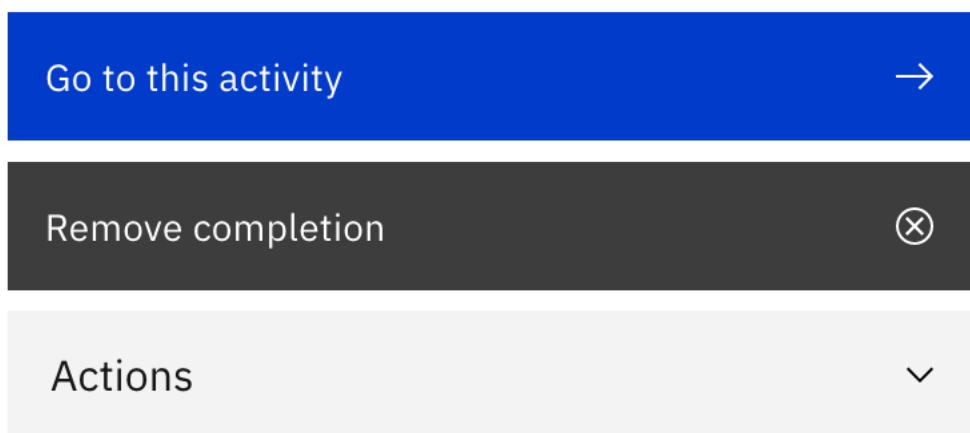


Classroom

Är du säker? #290Cybersecurity Gymnasiet (Teknisk)

30 mins

5. Klicka därefter på "Go to this activity" i vänstra hörnet.

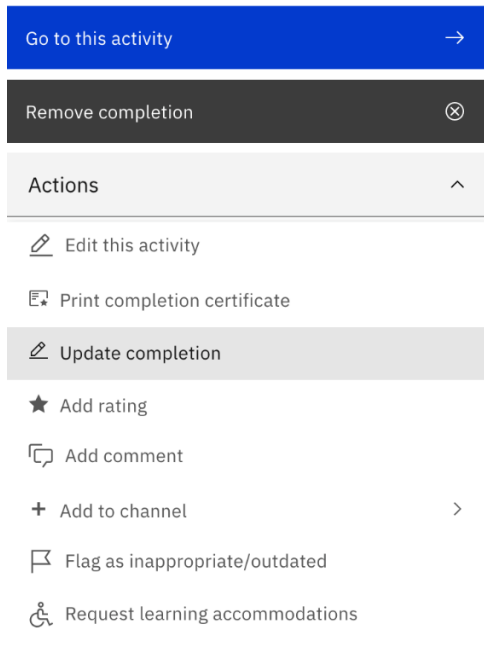


6. Då kommer du hit, klicka på playknappen för att starta den digitala utbildningsfilmen.

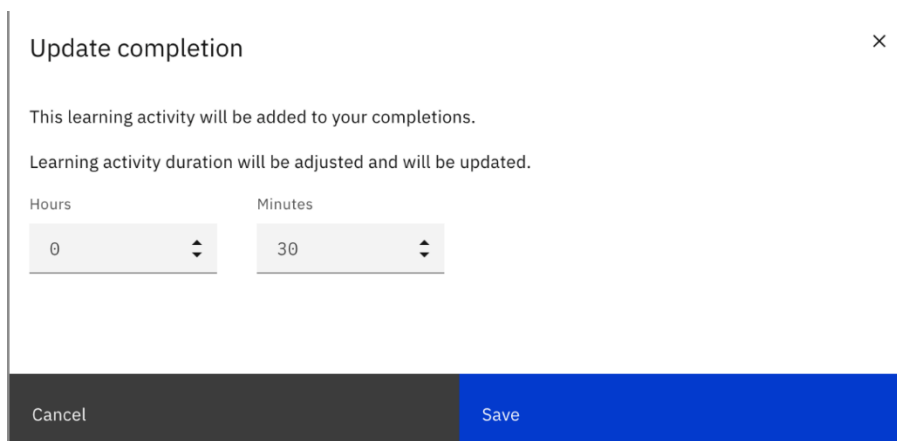


LATHUND CERTIFIKAT

7. Gå sedan tillbaka till Open P-Tech-sidan och klicka på "Actions" och därefter på "Update completion".



8. Då kommer ett fönster upp där du fyller i att du gjort 30 minuter och sedan på "Save".





9. Gå sedan tillbaka till "Actions" och därefter klickar du på "Print completion certificate".


Go to this activity →

Remove completion ⊗


Actions ^

 Edit this activity



 **Print completion certificate**

 Update completion


★ Add rating

 Add comment

10. Och där får du ditt certifikat för färdig utbildning! Klicka på "Print" i vänstra hörnet för att printa ut eller på "share" för att dela.

 Print  Share

P-TECH Completion Certificate



This certificate is presented to

Ditt Namn

for the completion of

Är du säker? #Cybersecurity Högstadiet

(URL-1476A1E9092F)

As indicated by this learner