



Maahanmuuton tunnusluvut

2019

Julkaisusta vastaa:

Euroopan muuttoliikeverkosto
Maahanmuuttovirasto
PL 10
00086 MAAHANMUUTTOVIRASTO

Tel. 0295 430 431
emn@migri.fi

(PDF) ISBN 978-952-5920-94-9

2020

Ulkoasu ja taitto: OSG Viestintä

Maahanmuuton tunnusluvut 2019

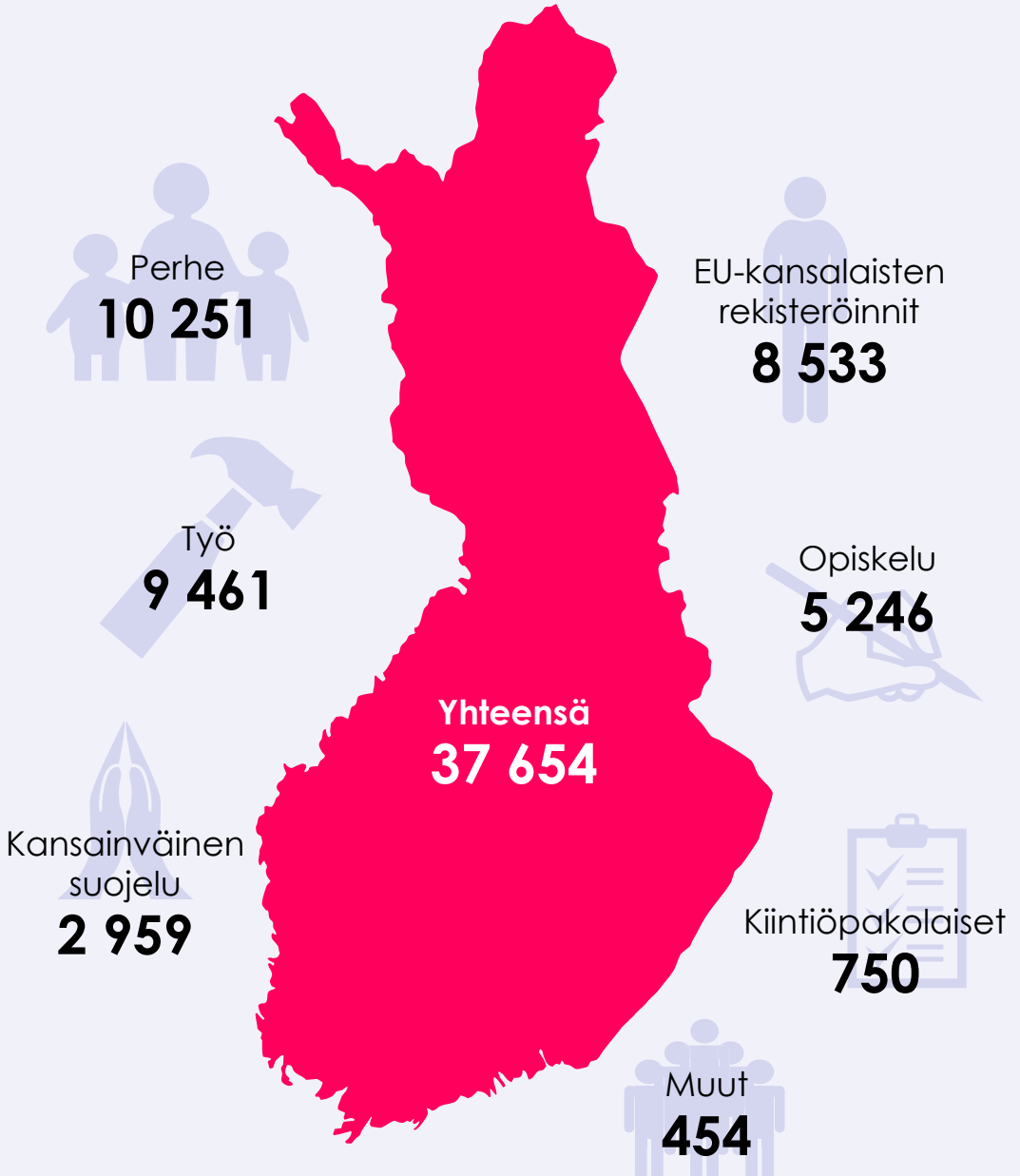
Kokonaiskuva 2019	4
Ensimmäiset oleskeluluvat top-10 kansalaisuudet perusteittain	6
Suomeen töihin	8
Suomeen perhesiteen perusteella	10
Suomeen opiskelun perusteella	12
Muut syyt	14
EU-kansalaisten ja heidän perheenjäsentensä oleskeluoikeuden rekisteröinnit	16
Pysyvä oleskelulupa	18
Kuinka moni haki Suomesta turvapaikkaa?	20
Mistä turvapaikanhakijat tulivat?	22
Keitä olivat ilman huoltajaa tulleet alaikäiset turvapaikanhakijat?	23
Turvapaikkaprosessissa tehdyt päätökset	24
Kiintiöpakolaiset	26
Turvapaikanhakijoiden vastaanotto	27
Ihmiskauppa	29
Ihmiskaupan uhrien auttamisjärjestelmä	30
Kansalaisuus	32
Säännösten vastainen maahanmuutto ja oleskelu	34
Maahantulokiellon rikkominen	36
Luvaton työnteko	36
Maasta poistamispäätökset ja maahantulokiellot	38
Vapaaehtoinen paluu	42
EU-tason turvapaikka- ja maahanmuuttotilastoja	44

Euroopan muuttoliikeverkoston (EMN) Suomen yhteyspiste on koostanut tämän tilastokatsauksen Maahanmuuttoviraston, Poliisin ja Rajavartiolaitoksen sekä Kansainvälisen siirtolaisuusjärjestön (IOM) tilastoista. Tämän lisäksi EMN on tuottanut vuosittain ilmestyvän maahanmuuttoraportin joka käsittelee Suomen maahanmuutto- ja turvapaikkapolitiikkaa vuonna 2019. Raportti tarjoaa syventävää tietoa ilmiöistä, joita tässä tilastokatsauksessa on käsitelty lukujen valossa. Tilastokatsauksessa on käytetty Maahanmuuttoviraston tilastoja jos ei muuta lähdettä ole mainittu.

Suomen EMN-yhteyspiste vastaa tilastokoosteen mahdollisista virheistä ja väärin tulkinnoista.

Kokonaiskuva 2019

Kuviossa on mukana Maahanmuuttoviraston myöntämät ensimmäiset oleskeluluvat kolmansien maiden kansalaisille sekä EU-kansalaisten ja heidän perheenjäsentensä oleskeluoikeuden rekisteröinnit. Suurimman ryhmän muodostavat perhesiteellä tulleet kolmansien maiden kansalaiset (10 251). Toiseksi suurimman ryhmän muodostavat työnteon perusteella tulleet kolmansien maiden kansalaiset (9 461).





Ensimmäiset oleskeluluvat top-10 kansalaisuudet perusteittain

Kartta osoittaa top-10 maat joiden kansalaisille Maahanmuuttovirasto myönsi eniten ensimmäisiä oleskelulupia vuonna 2019. Kuviot näyttävät miten oleskelulupaperusteet jakautuvat kansalaisuuksittain.*



Yhdysvallat



Turkki

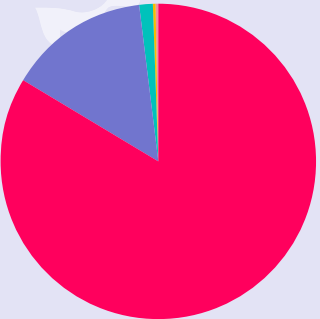
Maahanmuuttoviraston ensimmäiset oleskeluluvat perustettain top-10 kansalaisuudet

- Työ
- Perhe
- Opiskelu
- Kansainvälinen suojelu
- Muut syyt

1 000

500

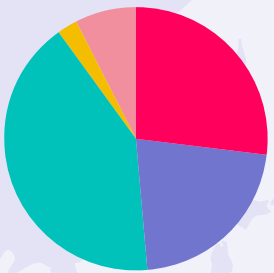
* Perusteet kuvioissa: työ, perhe, opiskelu, kansainvälinen suojelu ja muut. Kategoria muut sisältävät seuraavat oleskelulupaperusteet: adoptio, au pair, ihmiskaupan uhrin oleskelulupa, muu peruste, entinen Suomen kansalainen, suomalainen syntyperä.



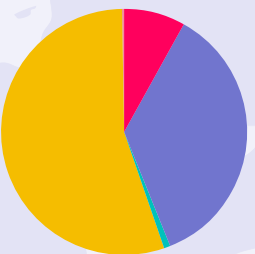
Ukraina



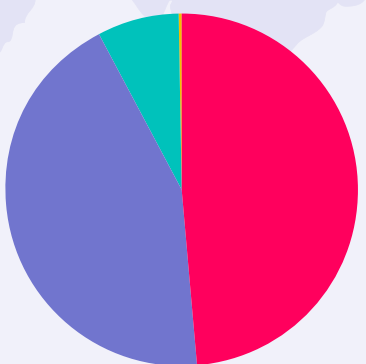
Venäjän federaatio



Kiina



Irak



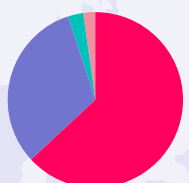
Intia



Vietnam



Thaimaa

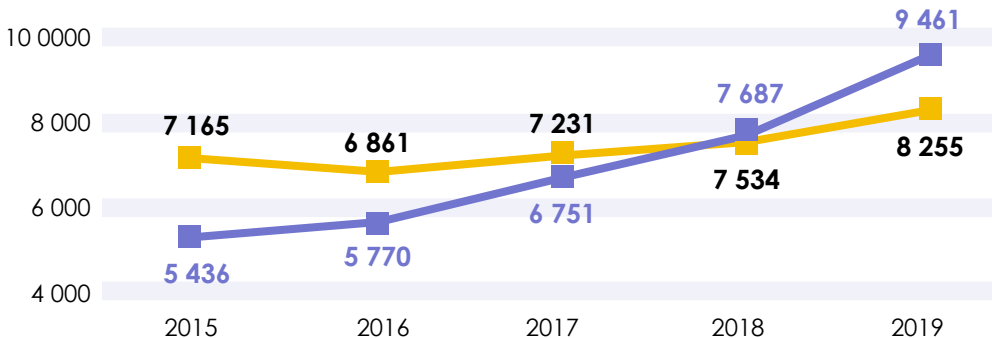


Filippiinit

Suomeen töihin

Vuonna 2019 myönnettiin 9461 ensimmäistä oleskelulupaa työnteen perusteella. Määrä on melkein kaksinkertaistunut vuodesta 2015 kuten aikasarja 2015 - 2019 näyttää. Työnteen perusteella myönnettävien jatkolupien määrä on pysynyt tasaisempana, mutta niidenkin määrä nousi vuonna 2019.

Myönnetyt ensimmäiset oleskeluluvat ja jatkoluvat työnteen perusteella 2015–2019



- Ensimmäiset oleskeluluvat työnteen perusteella
- Jatkoluvat työnteen perusteella

Myönnetyt ensimmäiset oleskeluluvat työnteen perusteella, kaikki perusteet 2019

	MYÖNTEISET	KIELTEISET	YHTEENSÄ
Erityisasiantuntija	1 893	10	1 903
Erityisasiantuntija, sininen kortti	163	4	167
Harjoittelija	163	4	167
Kasvuyrittäjä	54	15	69
Kausityö	1 091	37	1 128
Muu työnteko	287	31	318
Osaratkaisua edellyttävä kausityö	486	7	493
Osaratkaisua edellyttävä työnteko	3 827	2 608	6 435
Sisäinen siirto	28	1	29
Tieteellinen tutkimus	1 032	11	1 043
Urheilu ja valmentaminen	284	75	359
Vapaaehtoistoiminta	24	0	24
Yrittäjä	128	271	399
Yhteensä	9 461	3 074	12 535

Myönnetyt ensimmäiset oleskeluluvat työnteon perusteella, top-5 kansalaisuudet 2019



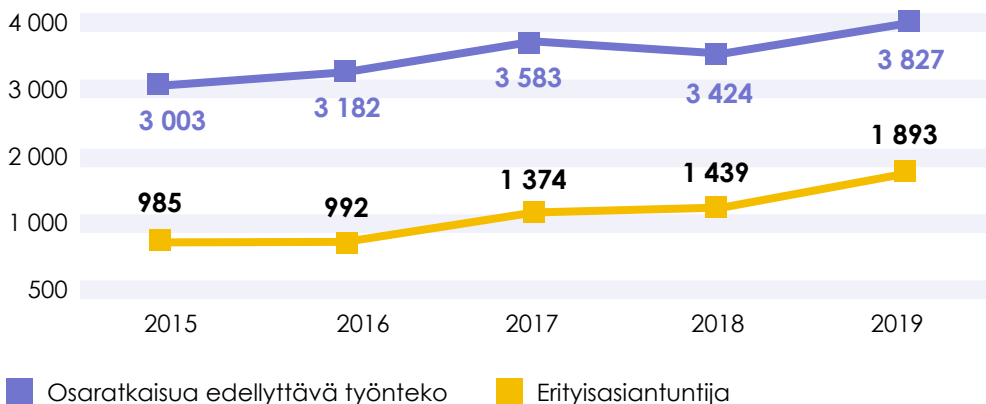
Fokuksessa työntekijän sekä erityisasiantuntijan oleskeluluvat

Työntekijän oleskelulupa (osaratkaisua edellyttävä työnteko) on työnteon perusteella myönnettävä oleskelulupa, joka oikeuttaa työntekoon luvassa mainitulla ammattialalla tai vaihtoehtoisesti tietyn työnantajan palveluksessa. Lupaa on haettava silloin, kun työnteko ei ole mahdollista muun oleskeluluvan nojalla. Työntekijän oleskelulupaan liittyy kaksivaiheinen harkinta:

1. Työ- ja elinkeinotoimisto tekee ensin osapäätöksessään työntekoa ja toimeentuloa koskevan harkinnan.
2. Tämän jälkeen Maahanmuuttovirasto myöntää ensimmäisen työntekijän oleskeluluvan, ellei sen myöntämiselle ole laissa säädettyjä esteitä.

Erytyisasiantuntijat ovat yksi suurimmista ryhmistä, jotka eivät tarvitse työntekijän oleskelulupaa työskennelläkseen Suomessa. Erytyisasiantuntijoita ovat esimerkiksi IT-alan erityisosaajat, korkeakoulututkinnon suorittaneet jonkin erityisalan osaajat tai muut korkeakoulututkinnon suorittaneet henkilöt, jotka tulevat erityistä ammattitaitoa vaativaan tehtävään.

Myönnetyt ensimmäiset oleskeluluvat, vertailu osaratkaisua edellyttävä työnteko ja erityisasiantuntija 2015–2019



Suomeen perhesiteen perusteella

Perhesiteen perusteella tapahtuva maahanmuutto muodosti suurimman osan maahanmuutosta Suomeen vuonna 2019. Maahanmuuttovirasto myönsi kaikkiaan 10 251 hakijalle ensimmäisen oleskeluluvan perhesiteen perusteella. Määrä kasvoi edellisvuodesta (2018: 9 009).

Ulkomaalaislain mukaisia Suomessa asuvan ulkomaalaisen ja Suomen kansalaisen perheenjäseniä ovat:

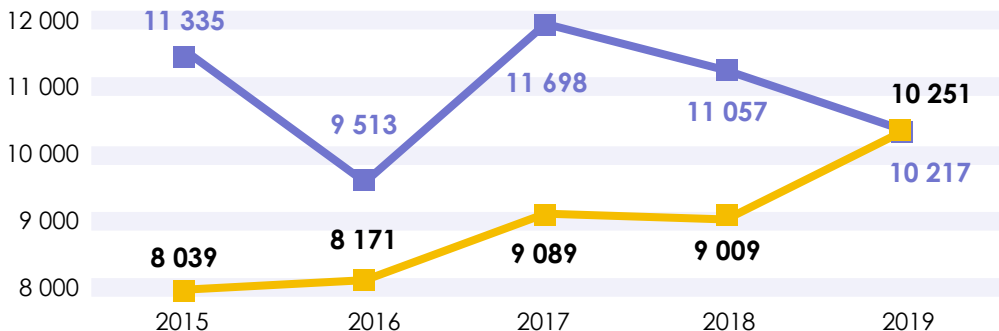
- aviopuoliso
- rekisteröity parisuhdekumppani
- avopuoliso (kahden vuoden yhdessä asumisen vaatimus, ellei yhteisessä huollossa olevaa lasta)
- alle 18-vuotias naimaton lapsi, jonka huoltaja Suomessa asuva henkilö on
- huoltaja, jos Suomessa asuva henkilö on alle 18-vuotias.

Perhesidehakemusten tilastoissa ovat mukana myös ydinperheen ulkopuoliset hakijat, muut omaiset, esimerkiksi täysi-ikäisen henkilön vanhemmat ja sisarukset.

Syitä kielteisille perhesidepäätöksille ovat mm. seuraavat:

- perhesidettä ei pystytä todentamaan / se ei ole todellinen
- avioliitto ei todellinen (lumeliitto)
- huoltosuhde lapsen ja vanhemman välillä ei ole voimassa / huoltosuhde ei ole tosiasiallinen
- kasvattilapsisuhteen edellytykset eivät täyty
- toimeentulo ei ole turvattu
- oleskeluluvan saamisen yleiset edellytykset eivät täyty.

Myönnetyt ensimmäiset oleskeluluvat ja jatkoluvat perhesiteen perusteella 2015 - 2019




■ Ensimmäiset oleskeluluvat perhesiteen perusteella

■ Jatkoluvat perhesiteen perusteella

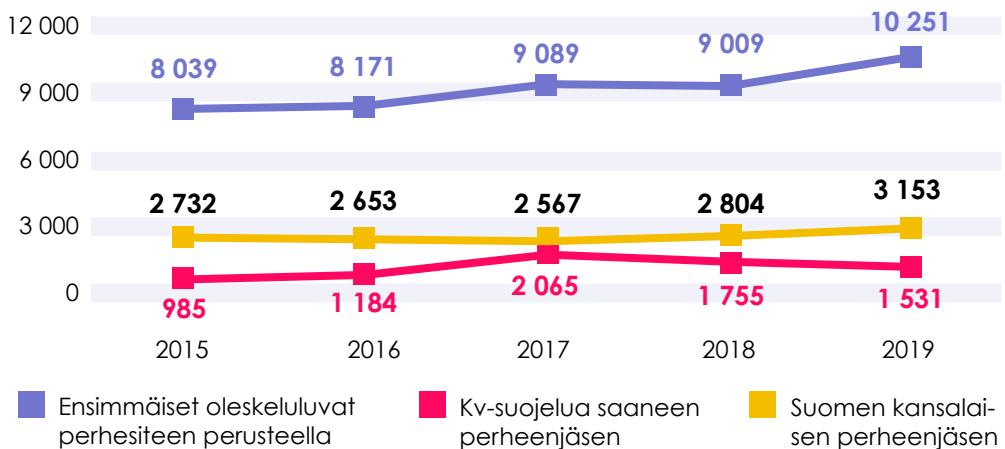
Myönnetyt ensimmäiset oleskeluluvat perhesiteen perusteella, kaikki perusteet 2019

	MYÖNTEISET	KIELTEISET	YHTEENSÄ
Kv. Suojelua saaneen huoltaja	44	33	77
Kv. Suojelua saaneen lapsi	1 124	212	1 336
Kv. suojelua saaneen muu omainen	66	124	190
Kv. Suojelua saaneen puoliso	297	244	541
Muun ulkomaalaisen huoltaja	12	37	49
Muun ulkomaalaisen lapsi	3 107	645	3 752
Muun ulkomaalaisen muu omainen	4	40	44
Muun ulkomaalaisen puoliso	2 444	527	2 971
Suomen kansalaisen huoltaja	75	41	29
Suomen kansalaisen lapsi	413	138	551
Suomen kansalaisen muu omainen	1	143	144
Suomen kansalaisen puoliso	2 664	576	3 240
Yhteensä	10 251	2 760	12 924

Myönnetyt ensimmäiset oleskeluluvat perhesiteen perusteella, top-5 kansalaisuudet 2019



Myönnetyt ensimmäiset oleskeluluvat ja jatkoluvat perhesiteen perusteella 2015 - 2019

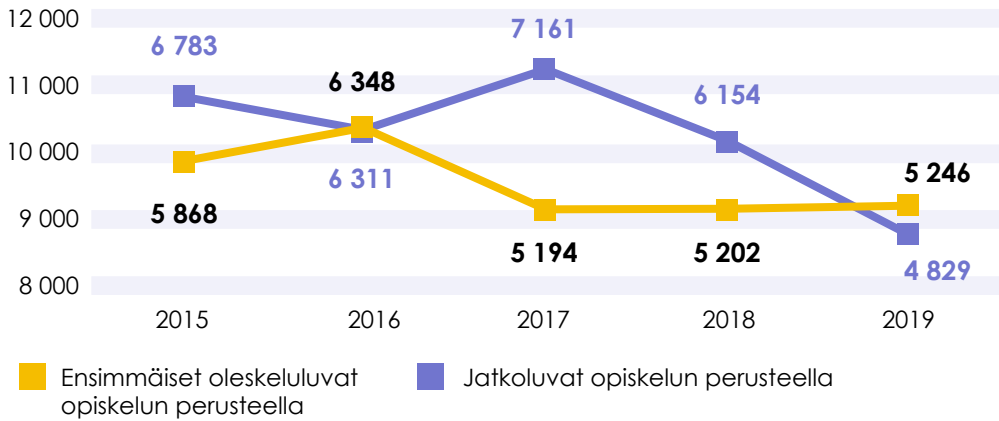


Suomeen opiskelun perusteella

Kolmansista maista tuleville ulkomaalaisille myönnettiin 5 246 opiskelijan oleskelulupaa vuonna 2019. Lukumäärä pysyi suurin piirtein samalla tasolla kuin vuonna 2018 (5 202). Kielteisen päätöksen opiskelijan oleskelulupahakemukseen sai 825 hakijaa (14 %). Kielteinen päätös tehdään useimmiten toimeentuloon liittyvien epäselvyyksien vuoksi

Eniten opiskelijan oleskelulupia myönnettiin kiinalaisille (946), venäläisille (934) ja vietnamilaisille (437).

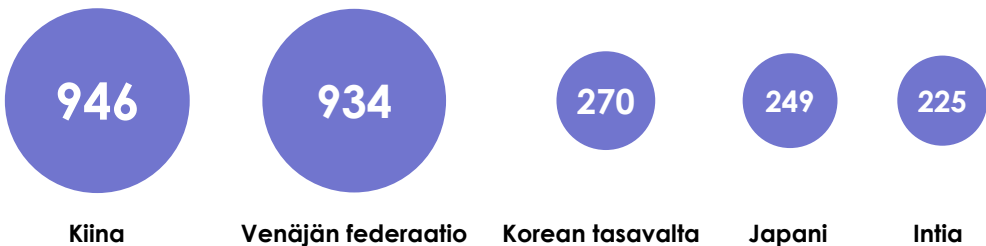
Myönnetyt ensimmäiset oleskeluluvat ja jatkoluvat opiskelun perusteella 2015 - 2019



Ensimmäiset oleskeluluvat opiskelun perusteella 2019



Myönnetyt ensimmäiset oleskeluluvat opiskelun perusteella, top-5 kansalaisuudet 2019

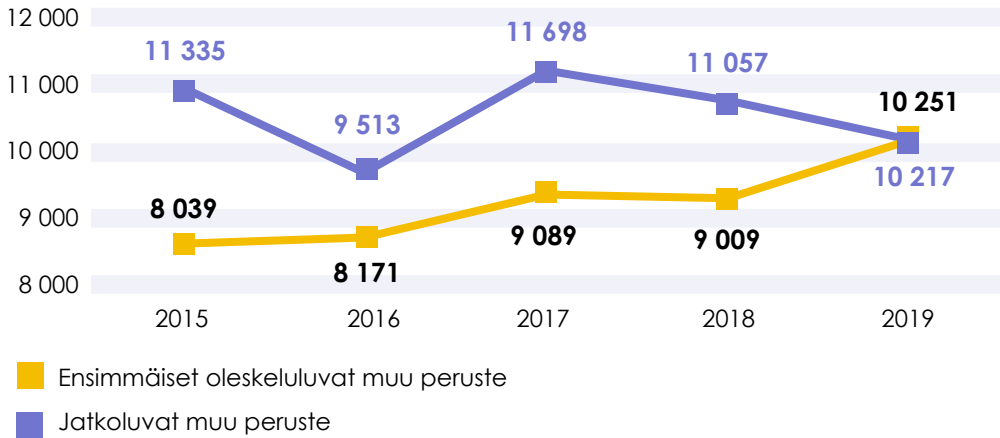




Muut syyt

Muiden syiden perusteella Suomeen myönnettiin 454 oleskelulupaa vuonna 2019. Tähän kategoriaan kuuluvat perusteet: adoptio, au pair, entinen Suomen kansalainen suomalainen syntyperä, ihmiskaupan uhrin oleskelulupa, muu peruste ja seurustelusuhde.

Myönnetyt ensimmäiset oleskeluluvat ja jatkoluvat opiskelun perusteella 2015 - 2019



Myönnetyt ensimmäiset oleskeluluvat muu peruste, kaikki perusteet 2019

	MYÖNTEISET	KIELTEISET	YHTEENSÄ
Adoptio	30	0	30
Au pair	28	46	74
Entinen Suomen kansalainen, suomalainen syntyperä	49	1	50
Ihmiskaupan uhrin oleskelulupa	9	9	18
Muu peruste	328	127	455
Paluumuuttaja	3	0	3
Seurustelusuhde	7	3	10
Yhteensä	454	186	640

Myönnettyt ensimmäiset oleskeluluvat muu peruste, top-5 kansalaisuudet 2019

106

Kiina

81

Yhdysvallat

40

Venäjän federaatio

29

Thaimaa

23

Filippiinit

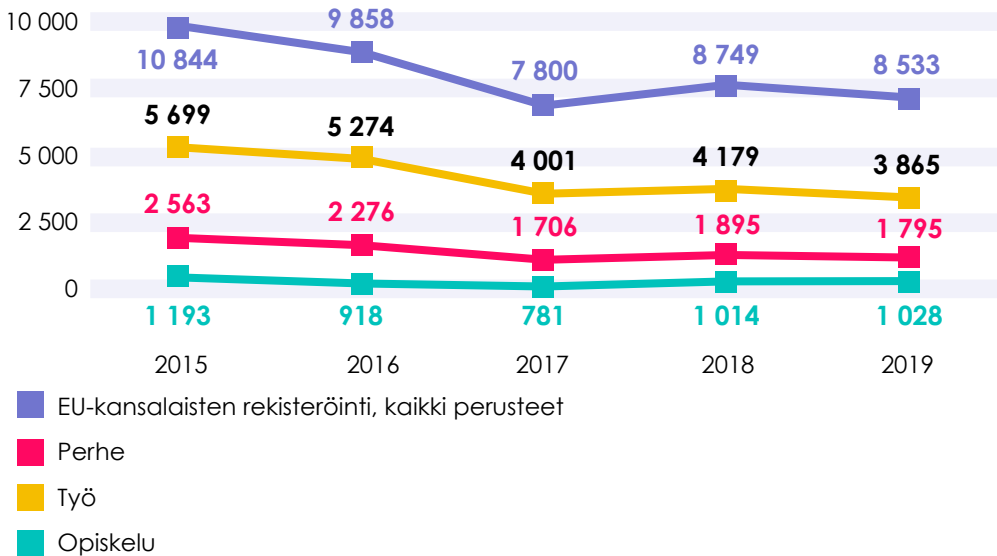


EU-kansalaisten ja heidän perheenjäsentensä oleskeluoikeuden rekisteröinnit

Maahanmuuttovirasto rekisteröi unionin kansalaisten oleskeluoikeudet ja myöntää unionin kansalaisten perheenjäsenten oleskelukortit. Oleskelukortti myönnetään unionin kansalaisen perheenjäsenelle, joka ei ole unionin kansalainen. Vuonna 2019 tehtyjen EU-kansalaisten oleskeluoikeuden rekisteröintien määrä laski noin 500 kappaletta edelliseen vuoteen verrattuna. Eniten rekisteröintejä vuonna 2019 tehtiin edelleen virolaisille (1 649). Iso-Britannian kansalaisten rekisteröinnit lähes kaksinkertaistuivat verrattuna vuoteen 2018 Brexitin takia kun Iso-Britannian kansalaisia kehoitettiin rekisteröimään oleskelunsa.




EU-kansalaisten rekisteröinti, myönteiset päätökset 2015 - 2019



EU-kansalaisten rekisteröinti, perusteet 2019

	MYÖNTEISET	KIELTEISET	YHTEENSÄ
Perhe	1 795	159	1 954
Työ	3 865	381	4 246
Opiskelu	1 028	52	1 080
Muut	1 113	103	1 216
Perheenjäsenen oleskelukortti	732	91	823
Yhteensä	8 533	786	9 319

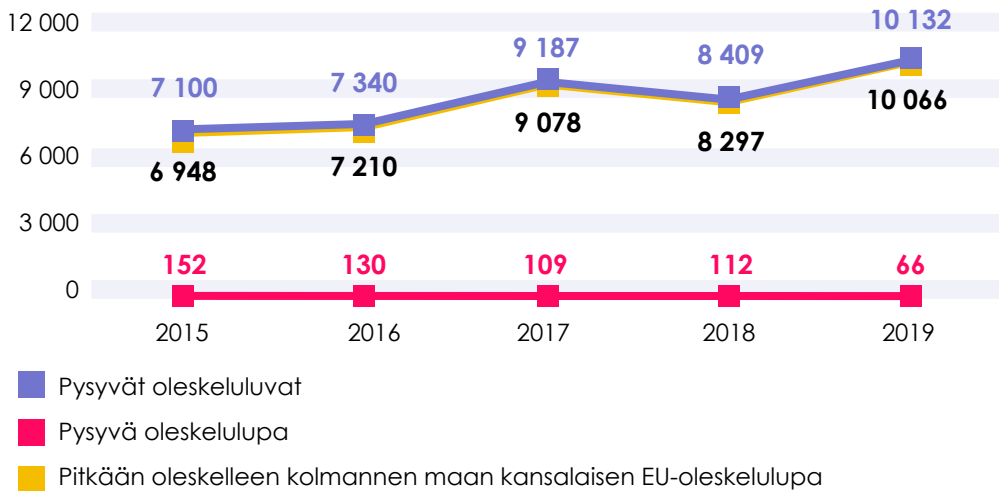
Myönnetyt ensimmäiset oleskeluluvat opiskelun perusteella, top-5 kansalaisuudet 2019



Pysyvä oleskelulupa

Pysyvä oleskelulupa on voimassa toistaiseksi eli sen voimassaoloaika ei ole rajoitettu. Pysyvän oleskeluluvan voi saada, kun on asunut Suomessa yhtäjaksoisesti neljä vuotta jatkuvalla oleskeluvalla ja jatkuvan oleskeluluvan myöntämisen edellytykset ovat edelleen olemassa. Pitkään oleskelleen kolmannen maan kansalaisen EU-oleskelulupa on myös pysyvä oleskelulupa. Siihen vaaditaan 5 vuoden yhtäjaksoinen oleskelu Suomessa ja se oikeuttaa myös korkeintaan 90 päivän oleskeluun toisessa Schengen-valtiossa.

Myönnetyt pysyvät oleskeluluvat 2015 - 2019



Myönnetyt pysyvät oleskeluluvat, perusteet 2019

	MYÖNTEISET	KIELTEISET	YHTEENSÄ
Perhe	2 015	44	2 059
Työ	774	36	810
Yrittäminen	44	10	54
Kansainvälinen suojelu	3 257	245	3 502
Muu peruste	204	18	222
Pysyvää oleskelulupaa koskeva hakemus	3 772	413	4 185
Pitkään oleskelleen kolmannen maan kansalaisen EU-oleskelulupa	66	26	92
Yhteensä	10 132	792	10 924

Myönnetyt pysyvät oleskeluluvat, top 5-kansalaisuudet 2019

2 695

Irak

1 155

Venäjän federaatio

721

Somalia

466

Kiina

389

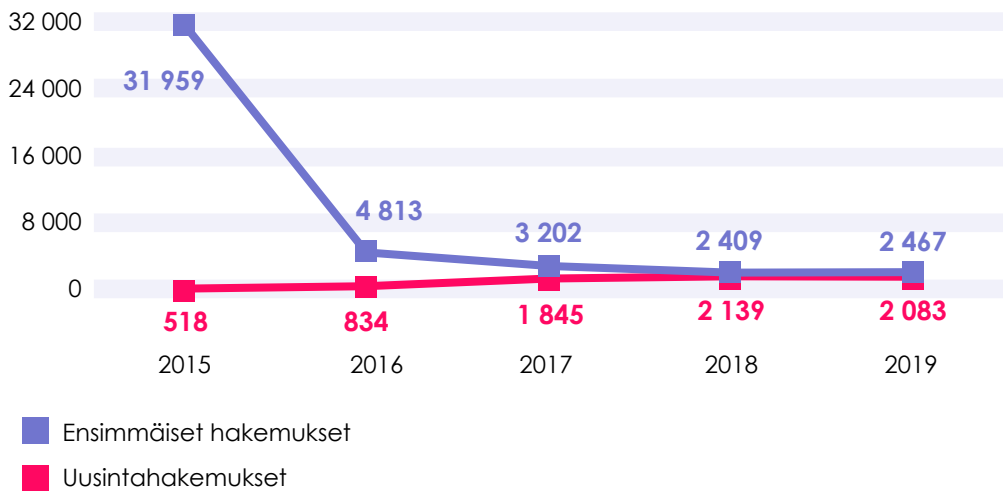
Syyria



Kuinka moni haki Suomesta turvapaikkaa?

Vuonna 2019 4 550 henkilöä haki Suomesta kansainvälistä suojelua. Näistä yksintulleita alaikäisiä hakijoita oli 98. Turvapaikkahakemuksista 46 % (2083) oli uusintahakemuksia. Uusintahakemuksella tarkoitetaan kansainvälistä suojelua koskevaa hakemusta, jonka ulkomaalainen tekee saatuaan lainvoimaisen päätöksen aikaisemmin tekemässään hakemukseen. Uusintahakemusten osuus kaikista turvapaikkahakemuksista on viime vuosina ollut selkeässä kasvussa ja trendi jatkui 2019.

Ensimmäiset hakemukset ja uusintahakemukset 2015-2019:





Mistä turvapaikanhakijat tulivat?

Vuonna 2019, edelleen selkeästi suurimman hakijaryhmän muodostivat Irakin kansalaiset (1 431, joista 1 134 uusintahakemusta), jota seurasi Somalian (435, joista 340 uusintahakemusta) kansalaiset. Uusia turvapaikanhakijoita tuli kuitenkin eniten Turkista (388, joista 364 uusia) ja Venäjältä (336, joista 292 uusia).

Turvapaikanhakijat 1.1.-31.12.2019

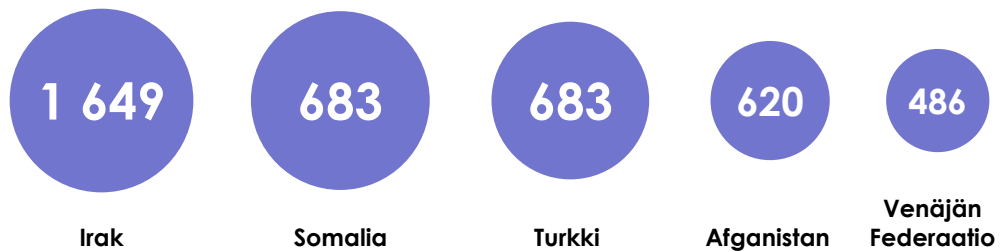


Keitä olivat ilman huoltajaa tulleet alaikäiset turvapaikanhakijat?

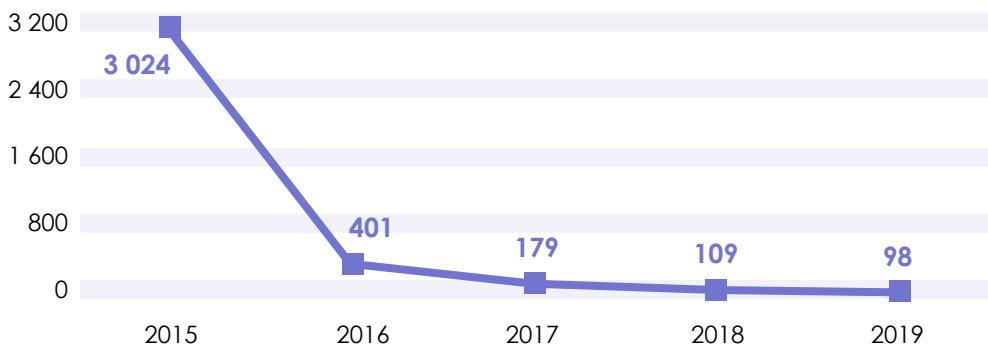
Ilman huoltajaa olevalla alaikäisellä turvapaikanhakijalla tarkoitetaan henkilöä, joka kertoo olevansa alle 18-vuotias, ja joka saapuu maahan joko täysin yksin, tai sellaisen henkilön seurassa, joka ei ole hänen vanhempansa tai huoltajansa (tai jonka huoltajuudesta ei ole riittävää näyttöä) turvapaikkaa hakeakseen.

Vuonna 2019 ilman huoltajaa olevia alaikäisiä turvapaikanhakijoita saapui Suomeen yhteensä 98. Määrä laski vuoteen 2018 verrattuna, jolloin heitä tuli 109. Vuoden 2015 jälkeinen laskeva trendi jatkui siten edelleen. Ilman huoltajaa olevien alaikäisten turvapaikanhakijoiden suurimmat lähtömaat ovat Irak (19), Somalia (18) ja Afganistan (14).

Yksintulleet alaikäiset, 1.1.-31.12.2019



Yksin tulleet alaikäiset turvapaikanhakijat 2015-2019



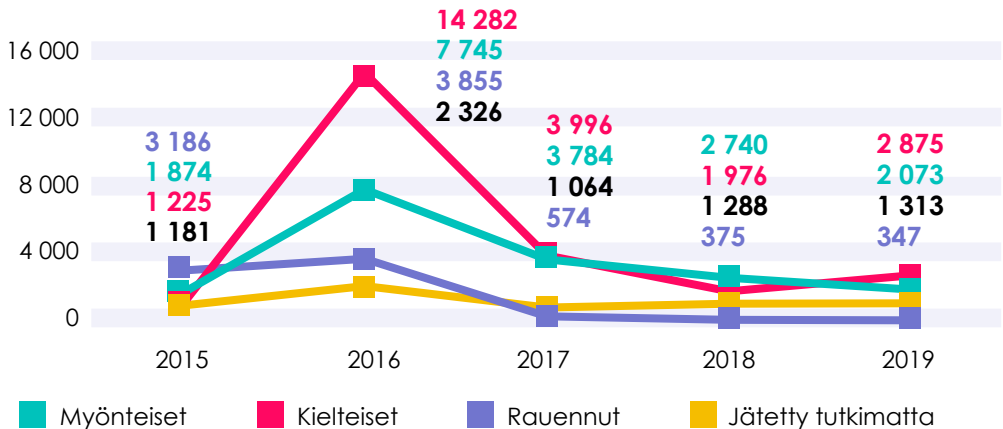
Turvapaikkaprosessissa tehdyt päätökset

Maahanmuuttovirasto teki vuonna 2019 7 494 turvapaikkapäätöstä. Myönteisten päätösten osuus kaikista päätöksistä turvapaikkaprosessissa oli 39%. Kielteisten päätösten määrä kaikista päätöksistä oli 38%. Tutkimatta jättämispäätöksiä (joka sisältää Dublinmenettelyssä tehdyt päätökset*) tehtiin 1 313 (17.5%). Rauenneita hakemuksia oli 347 (n. 5% kaikista päätöksistä).

Turvapaikkapäätökset, top-5 kansallisuudet 2019

	MYÖNTEISET				KIELTEISET	RAUENNUT		
	TURVA-PAIKKA	TOISSIJAINEN SUOJELU	MUUT OLESKELULUVAT	YHTEENSÄ		JÄTETTY TUTKIMATTA	YHTEENSÄ	
Irak	682	149	160	991	1 215	103	522	2 831
Afganistan	232	154	156	542	290	23	131	986
Venäjän federaatio	168	0	4	172	475	32	24	703
Somalia	155	45	12	212	153	7	237	609
Turkki	411	0	3	414	44	11	19	488
Top-5 yhteensä	1 648	348	335	2 331	2 177	176	933	5 617
Yhteensä	2 073	452	434	2 959	2 875	347	1 313	7 494

Turvapaikkapäätökset 2015-2019



Vuosien 2015-2019 välillä on nähtävissä selkeä piikki kaikissa päätöskategorioissa vuonna 2016, jota on seurannut laskeva trendi heijastaen hakijamääriä. Ilman huoltajaa saapuneiden turvapaikanhakijoiden kohdalla trendi on ollut sama.

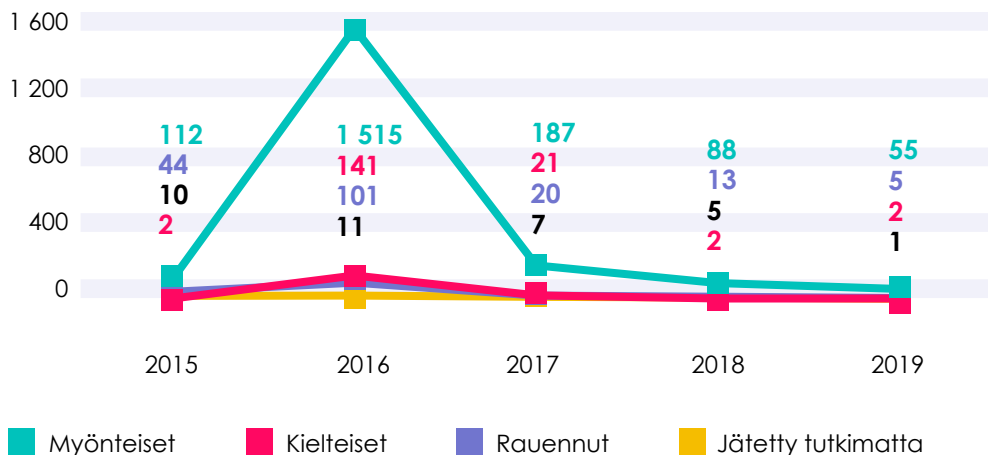
Yksintulleet alaikäiset, top 5 kansallisuudet 2019

2019	MYÖNTEISET				KIELTEISET	RAUENNUT		
	TURVAPAIIKKA	TOISSIJAINEN SUOJELU	MUUT OLESKE-LUVUT	YHTEENSÄ		JÄTETTY TUTKIMATTA	YHTEENSÄ	
Irak	0	9	1	10	1	0	0	11
Somalia	5	5	1	11	0	0	0	11
Afganistan	2	4	1	7	0	0	1	8
Angola	2	1	2	5	0	0	0	5
Syyria	4	0	1	5	0	0	0	5
Top-5 yhteensä	16	19	6	38	1	0	1	40
Yhteensä	25	22	8	55	2	5	1	63

Vuoden 2019 aikana ilman huoltajaa oleville alaikäisille turvapaikanhakijoille on tehty 63 päätöstä turvapaikkaprosessissa, joista myönteisiä oli 87%.

* Sisältävät sisäisesti siirretyille yksintulleille alaikäisille tehdyt ensimmäiset turvapaikkapäätökset.

Yksintulleet alaikäiset – turvapaikkapäätökset 2015-2019



* Lisätietoa Dublin-menettelystä: <https://migri.fi/milloin-hakemusta-ei-kasitella-suomessa->

Kiintiöpakolaiset

Suomi vastaanottaa pakolaiskiintiössä YK:n pakolaisasiain päävaltuutetun (UNHCR) pakolaisiksi katsomia henkilöitä tai muita kansainvälisen suojelun tarpeessa olevia ulkomaalaisia. Vuodesta 2001 alkaen Suomeen otettavien kiintiöpakolaisten määrä on ollut 750 henkilöä vuodessa. Vuosiksi 2014 ja 2015 sovittiin 300 henkilön lisäkiintiöstä Syyrian kriisin vuoksi. Vuosina 2016, 2017 ja 2018 kiintiö oli jälleen 750 henkilöä ja se täytettiin kokonaan vuonna 2019.

Pakolaiskiintiön kohdennukset vuonna 2019

430

Syyria

120

ETM-evakuointi-
mekanismin puitteissa
Libyasta Nigeriin
evakuoidut
(eri kansalaisuuksia)

100

Kongon
demokraattinen
tasavalta

100

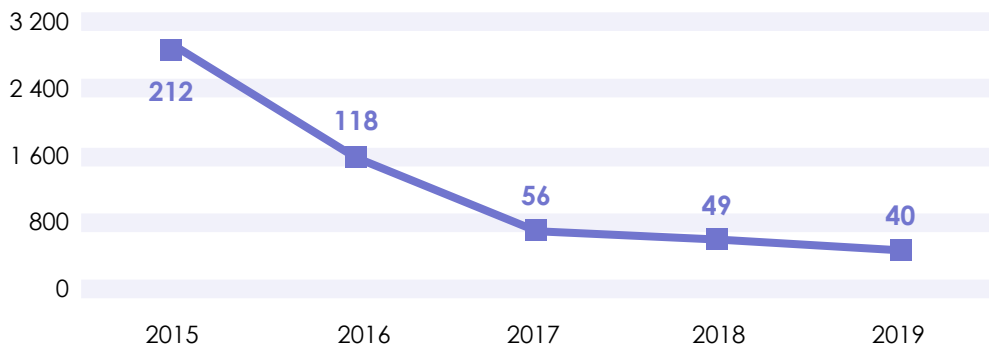
Hätätapaukset
(eri kansalai-
suuksia)



Turvapaikanhakijoiden vastaanotto

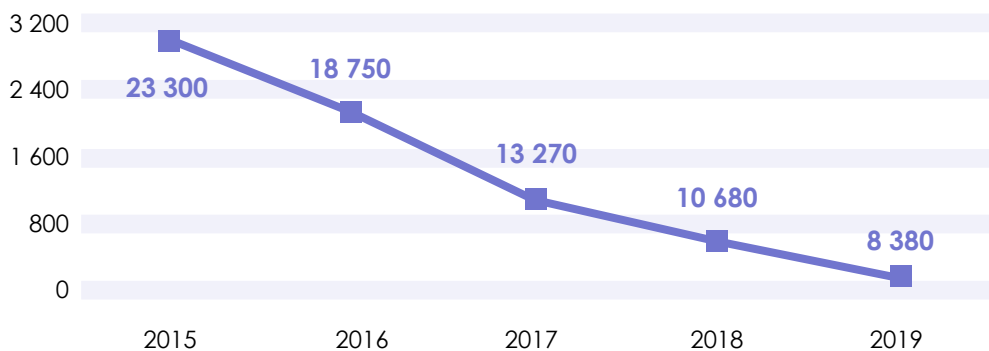
31.12.2019 vastaanottojärjestelmässä oli noin 8 400 henkilöä ja vastaanottoyksiköitä 40 (aikuisille ja perheille 35, ilman huoltajaa oleville alaikäisille 5). Tilanne 31.12.2018: n.10 700 asukasta ja 49 vastaanottoyksikköä (aikuisille ja perheille 43, ilman huoltajaa oleville alaikäisille 6). Vuonna 2015 tulleet turvapaikanhakijat näkyvät edelleen vastaanottojärjestelmän asiakasmäärissä, mutta vastaanottokapasiteettia on jatkuvasti sopeutettu ja vastaanottoyksiköiden määrää on vähennetty vuosittain vuoden 2015 lopun tilanteesta.

Vastaanottoyksiköt 2015-2019*



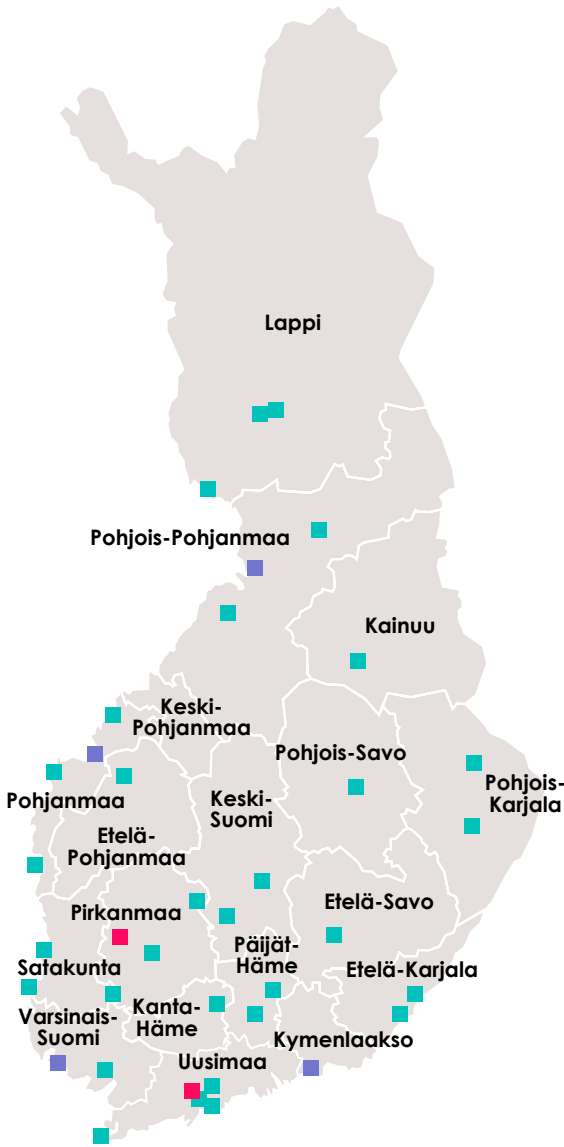
*kunkin vuoden lopussa, sis.alaikäisyksiköt

Asiakkaat 2015-2019*



*kunkin vuoden lopussa, sis.alaikäisyksiköt

Turvapaikanhakijoiden vastaanottokeskukset 31.12.2019



- Vastaanottokeskus
(aikuiset ja perheet)
- Alaikäisyksikkö
- Vastaanottokeskus ja alaikäisyksikkö

Etelä-Karjala

Imatra
Joutseno

Etelä-Pohjanmaa

Kauhava

Etelä-Savo

Mikkeli

Kainuu

Kajaani

Kanta-Häme

Lammi

Keski-Suomi

Jyväskylä
Jämsä

Kymenlaakso

Kotka

Lappi

Kemi
Rovaniemi

Pirkanmaa

Hämeenkyrö
Mänttä-Vilppula
Punkalaidun
Tampere

Pohjanmaa

Kristiinankaupunki
Oravainen
Pietarsaari
Vaasa

Pohjois-Karjala

Kontiolahti
Lieksa

Pohjois-Pohjanmaa

Oulu
Pudasjärvi
Ruukki

Pohjois-Savo

Siilinjärvi

Päijät-Häme

Heinola
Lahti

Satakunta

Pori
Rauma

Uusimaa

Espoo
Hanko
Helsinki
Vantaa

Varsinais-Suomi


Salo
Turku

Ihmiskauppa

Ensimmäinen oleskelulupa ihmiskaupan uhrille myönnettiin 9 henkilölle vuonna 2019 (3 vuonna 2018) kun taas määräaikainen oleskelulupa (jatkolupa) samalla perusteella myönnettiin 3 henkilölle (5 vuonna 2018).

Tapauksia, jotka sisältävät viitteitä ihmiskaupasta on huomattavasti enemmän. Osalle on myönnetty kansainvälistä suojelua tai oleskelulupa muilla perusteilla, tai oleskeluluvan edellytykset eivät täyty. Epäiltyä ihmiskauppaa ei pystytä luotettavasti filastomaan näissä päätöksissä, koska se ei muodosta pääasiallista perustetta oleskeluluvalle.

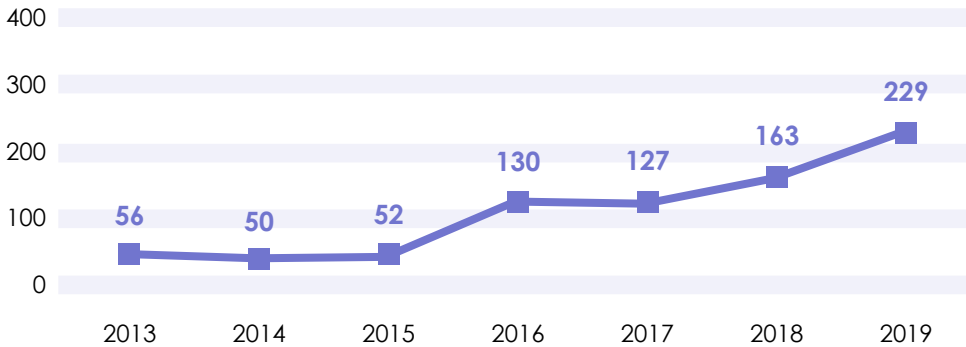
Myönnetyt ensimmäiset oleskeluluvat, ihmiskauppa



Ihmiskaupan uhrien auttamisjärjestelmä

Ihmiskaupan uhrien auttamisjärjestelmä toimii osana Joutsenon vastaanottokeskusta. Auttamisjärjestelmä ylläpitää tilastoja auttamisjärjestelmään hakeutuneista ja järjestelmään otetuista henkilöistä. Vuoden 2019 lopussa ihmiskaupan uhrien auttamisjärjestelmän palveluiden piirissä oli yhteensä 676 henkilöä. Uusia asiakkaita auttamisjärjestelmään vuonna 2019 otettiin 229 mikä oli huomattava nousu vuoden 2018 määrään (163)

Auttamisjärjestelmän uudet asiakkaat



*kunkin vuoden lopussa, sis.alaikäisyksiköt

Auttamisjärjestelmän asiakkaat uhriutumistyyppin perusteella 2019

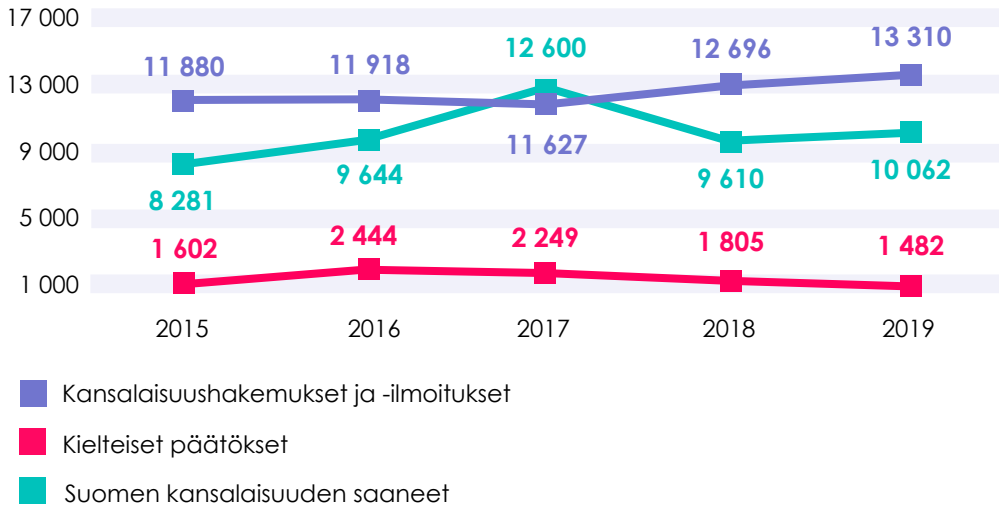
UHRIUTUMISPERUSTE	UUDET ASIAKKAAT
Seksuaalinen hyväksikäyttö	81
Työperäinen hyväksikäyttö	76
Pakkoavioliitto	52
Muu hyväksikäyttö	20
Yhteensä	229



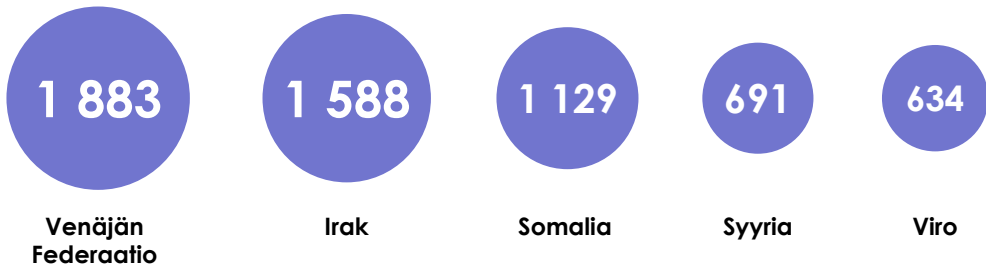
Kansalaisuus

Suomen kansalaisuuden vuonna 2019 sai 10 062 henkilöä, mikä oli edelleen hieman vähemmän kuin huippuvuonna 2017 (12 600). Kansalaisuushakemuksia ja kansalaisuusilmoituksia vastaanotettiin yhteensä 13 310 kappaletta, eli 614 enemmän kuin vuonna 2018 (12 696). Kielteisiä päätöksiä tehtiin yhteensä 1 482 (11% päätöksistä). Yleisin syy kielteiselle päätökselle on riittämätön suomen- tai ruotsin kielen taito.


Vireille tulleet kansalaisuushakemukset ja -ilmoitukset ja Suomen kansalaisuuden saaneet 2015-2019



Vireille tulleet kansalaisuushakemukset top-5 kansalaisuudet 2019



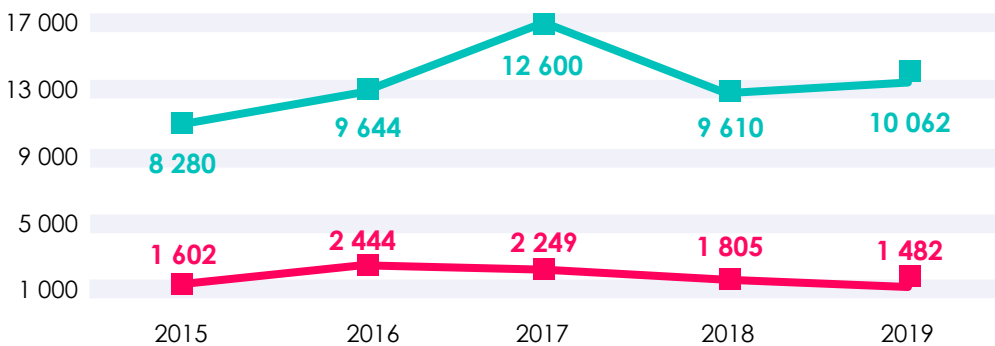
Suomen kansalaisuuden saaneet (hakemuksella ja ilmoituksella) top-5 entisen kansalaisuuden mukaan 2019



Suomen kansalaisuus kielteiset ja myönteiset päätökset 2015-2019

	MYÖNTEINEN	%	KIELTEINEN	%	YHTEENSÄ
2015	8 280	84	1 602	16	9 882
2016	9 644	80	2 442	20	12 086
2017	12 600	85	2 249	15	14 849
2018	9 610	84	1 805	16	11 415
2019	10 062	87	1 482	13	11 544

Vireille tulleet kansalaisuushakemukset ja -ilmoitukset ja Suomen kansalaisuuden saaneet 2015-2019



- Kansalaisuushakemukset ja -ilmoitukset
- Kielteiset päätökset

Säännösten vastainen maahanmuutto ja oleskelu

Säännösten vastainen oleskelu

EMN-verkoston tuottamassa maahanmuuttoaiheisessa sanakirjassa, EMN Glossary:ssa, "irregular migration" ja "irregular stay" on käännetty suomeksi säännösten vastainen maahanmuutto ja säännösten vastainen oleskelu. Suomen viranomaistoiminnassa tois-taiseksi tunnetummat käännökset ovat laitton maahantulo ja laitton oleskelu.

Säännösten vastaista oleskelua koskevaa lainvalvontaviranomaisten tilastointia on Suomessa uudistettu siinä havaittujen puutteiden vuoksi. Suomessa tilastoidaan luvatta maassa olleiksi tavattujen määriä eri kriteerein. Oheisessa tilastossa mukaan on lasket-tu (Eurostatin laittoman oleskelun tilastoinnin mukaisesti) ilman voimassa olevaa lupaa maassa oleskelleet tai työskennelleet sisämaassa tai ulkorajalla tavatut henkilöt sekä ne turvapaikkaa hakeneet, joiden on ennen turvapaikkahakemuksen esittämistä to-dettu olleen maassa ilman siihen oikeuttavia asiakirjoja. Noin 40 prosenttia tilastoiduista henkilöistä oli Suomen ulkorajalla Schengen-alueelta poistumassa olleita, mikä näkyy mm. Kiinan ja Venäjän kansalaisten suurina osuuksina. Suuri osa tilastoidusta luvatto-masta oleskelusta on lyhytaikaista. Säännösten vastaisen oleskelun kokonaisvolyymin kasvua edellisvuoteen verrattuna selittävät pimeää ulkomaista työvoimaa koskevien havaintojen lisääntyminen, ulkorajahavaintojen määrän kasvu ja osaltaan myös tilas-toinnin tarkentuminen.

Säännösten vastaisesti maassa oleskelleet top-5 kansalaisuudet 2019

Venäjä	174
Kiina	120
Irak	105
Turkki	77
Gambia	70
Kaikki yhteensä	1 219

Lähde: Poliisi



Maahantulokiellon rikkominen

Rikollinen toiminta on syynä usein myös maahantulokielloon ja etenkin rikollisen toiminnan vuoksi maahantulokielloon joutuneet myös näkyvät vahvimmin maahantulokielloa rikkovien joukossa. Näin ollen luvut heijastelevat kansainvälistä liikkuvaa rikollisuutta.

Maahantulokiellossa olevia tavattu sisämaassa 2019 (top 5)

Gambia	42
Valko-Venäjä	28
Kansalaisuutta vailla oleva	14
Georgia	6
Venäjä	6
Yhteensä	129

Lähde: Poliisi

Luvaton työnteko

Luvaton työnteko on harmaata taloutta, joka liittyy osittain laittomaan maassa oleskeluun. Pimeä työ on useimmille laittomasti oleskeleville varteenotettavin keino hankkia elantoa, mutta myös kansainvälinen halpatyövoiman ja pimeän työvoiman välitys kasvaa. Pimeän työvoiman käyttö vääristää kilpailua: pimeän ja halpatyövoiman välitykseen liittyy myös järjestäytyntä rikollisuutta, jolle yritysraenteissa toteutettava rikollisuus on kasvava tulonlähde. Erityisesti pimeän ja halpatyövoiman välitys on kasvattanut säännösten vastaisen oleskelun volyymia Suomessa vuonna 2018. Läheskään kaikki luvatta työskentelevät eivät sinänsä oleskele maassa laittomasti. Oheisessa tilastossa on esitetty kokonaan ilman työlupaa työskennelleet riippumatta siitä, oliko heidän oleskelunsa maassa sinänsä luvallista vai ei.

Kokonaan ilman työlupaa työskennelleet 2019

Irak	42
Nigeria	36
Ukraina	34
Turkki	13
Kansalaisuutta vailla oleva	10
Yhteensä	294

Lähde: Poliisi

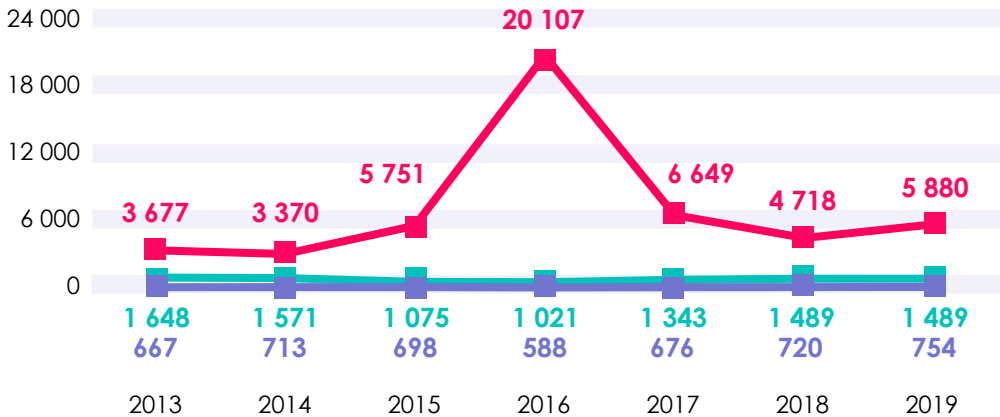


Maasta poistamispäätökset ja maahantulokiellot

Käännytyspäätökset

Käännyttämispäätöksiä voidaan tehdä suoraan ulkorajalla (palauttaminen) maahan-tulon edellytysten puuttuessa tai sisämaassa ulkomaalaislaissa säädetyn perustein. Poliisi tai rajatarkastusviranomaisen voi päättää käännyttämisestä kolmen kuukauden kuluessa ulkomaalaisen maahantulosta. Tätä myöhemmin poliisin tai rajatarkastusvi-ranomaisen on tehtävä Maahanmuuttovirastolle esitys ulkomaalaisen käännyttämi-seksi tai maasta karkottamiseksi.

Käännyttämispäätökset ja maahanpääsyn epäämiset (käännytetään)



- Poliisi
- Maahanmuuttovirasto*
- Rajavartiolaitos

* Ero Maahanmuuttoviraston verkkosivuilla oleviin tilastoihin johtuu siitä että tilastokatsauksen lukuun sisältyvät turvapaikkapäätöksen yhteydessä tehtävä käännytyspäätös.

Karkotusesitykset ja päätökset

Kun ulkomaalaisella on tai on ollut oleskelulupa (EU-kansalaisten oleskeluoikeus on rekisteröity / EU-kansalaisen perheenjäsenellä on oleskelukortti) ja hänet päätetään poistaa maasta, on kyseessä maasta karkottaminen. Vuonna 2019 Suomessa tuli viireille 2507 karkotusasiaa.

Esitetyistä henkilöistä 1 963 päätettiin karkottaa. Yleisin karkotusperuste vuonna 2019 oli se, ettei henkilölle voitu myöntää uutta määräaikaista oleskelulupaa tai aikaisempi lupa oli peruutettu. Syynä luvan myöntämättä jättämiselle tai peruuttamiselle oli esimerkiksi maahantulosäännösten kiertäminen tai puuttuva toimeentulo. Karkotuksista 6 % oli rikosperusteisia.

Karkotusesitykset ja päätökset

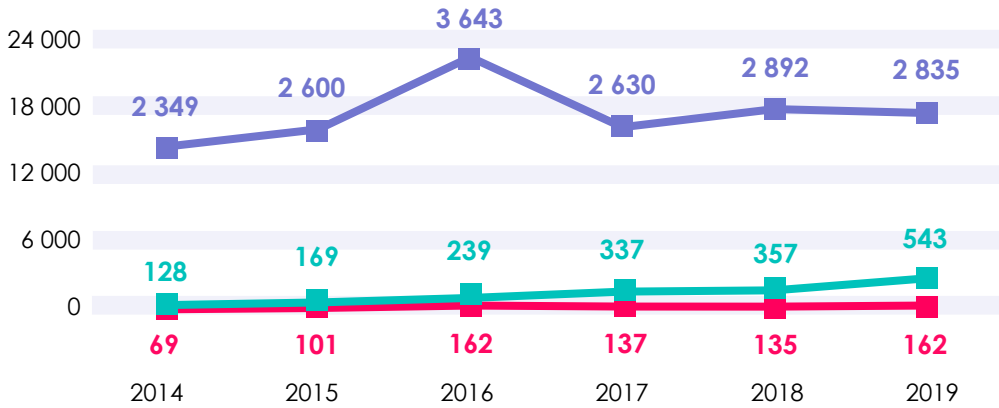
	KARKOTUSESITYKSET	KARKOTETAAN	EI KARKOTETA
2019	2 507	1 963	544
2018	1 237	1 092	355
2017	1 391	905	229
2016	767	430	178
2015	380	279	112

Maahantulokiellot

Maahanmuuttovirasto, Poliisi ja Rajavartiolaitos määräävät henkilölle maahantulokiellon yleensä käännytys- ja karkotuspäätökseen liittyen. Tapauksiin voi liittyä maahantulosäännösten kiertämistä tai rikoksiin syyllistymistä (mm. huume- ja omaisuusrikokset).

	2015	2016	2017	2018	2019
Käännyttämispäätökseen liittyvä maahantulokiello	2 600	3 643	2 630	2 892	2 835
Karkottamispäätökseen liittyvä maahantulokiello	169	239	337	357	543
Maahantulon epäämiseen liittyvä maahantulokiello	101	162	137	135	162
Yhteensä	2 870	4 044	3 104	3 384	3 540

Käännyttämispäätökset ja maahanpääsyn epäämiset (käännytetään)



- Käännyttämispäätökseen liittyvä maahantulokielto
- Maahantulon epäämiseen liittyvä maahantulokielto
- Karkottamispäätökseen liittyvä maahantulokielto

Maasta poistamisen täytäntöönpano

Vuonna 2019 poliisi poisti maasta yhteensä 2 870 henkilöä (2018: 2 638), joista saatettuna poistettiin yhteensä 430 (2018: 564) henkilöä. Määrät ovat lähellä edellisvuoden lukuja. Vuoden 2016 korkeiden lukujen (6 657) taustalla olivat etenkin kielteisen turvapaikkapäätöksen saaneiden maasta poistamiset. Maasta poistettujen lukumäärä on nyt palannut vuosien 2014 ja 2015 tasolle.

Maasta poistettujen top-5 kansalaisuudet



Lähde: Poliisi

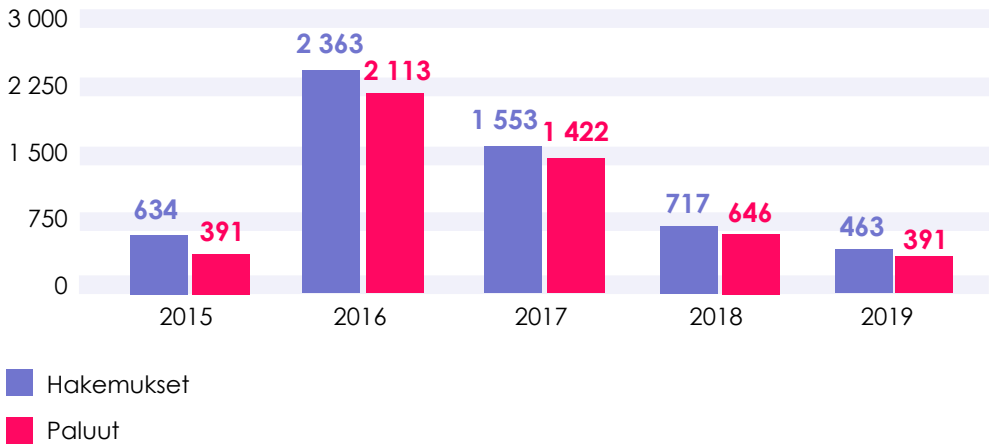


Vapaaehtoinen paluu

Vuonna 2019 vapaaehtoisesti palasi 391 henkilöä, joka oli 40% vähemmän kuin vuonna 2018 (646). Laskeva trendi jatkui.

Suomessa on ollut vapaaehtoisen paluun ohjelmia vuodesta 2010 lähtien. Ohjelmiin on saatu rahoitusta EU:n paluurahastosta. Käytännön toteutuksesta on vastannut Kansainvälinen siirtolaisuusjärjestö, IOM, joka toimii edelleen paluita järjestävänä palveluntarjoajana.

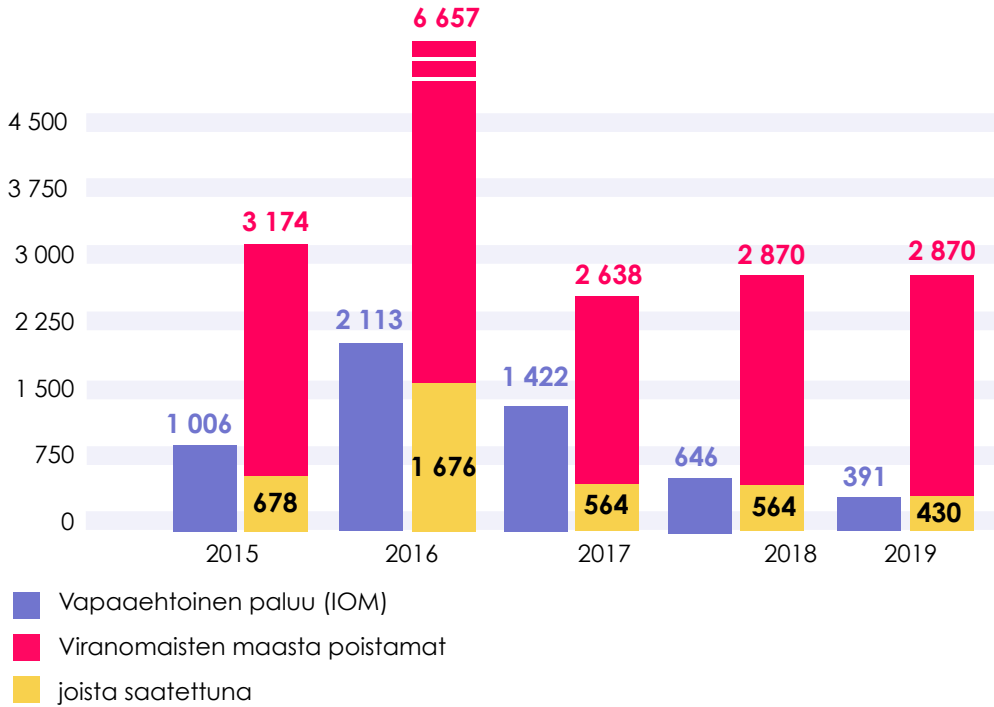
Vapaaehtoinen paluu (avustettu)



Paluumaat top-10 2019

1. Irak	187
2. Venäjän federaatio	42
3. Georgia	26
4. Iran	22
5. Ukraina	17
6. Romania	9
7. Turkki	8
8. Somalia	7
9. Pakistan	7
10. Afganistan	7
Top-10 yhteensä	332
Yhteensä	391

Vapaaehtoisen paluun ohjelman kautta palanneet ja Suomesta viranomaistoimin poistetut henkilöt 2015-2019



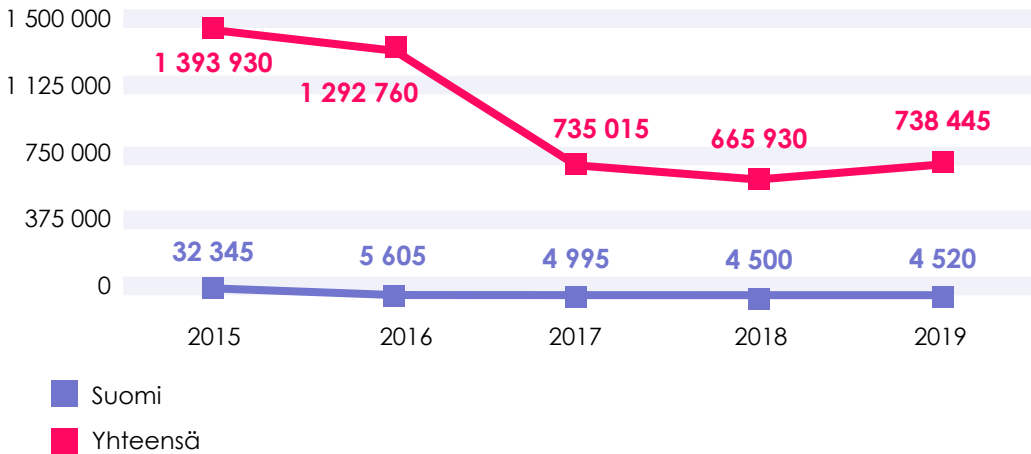
EU-tason turvapaikka- ja maahanmuutto-tilastoja

Oheiseen taulukkoon on koottu maahanmuutto- ja turvapaikkalukuja koko EU-alueella viimeisen viiden vuoden ajalta. Ne taustoittavat muuttoliikkeiden mittasuhteita EU-tasolla sekä asettavat Suomeen suuntautuvan maahanmuuton kontekstiin suhteessa koko Eurooppaan.

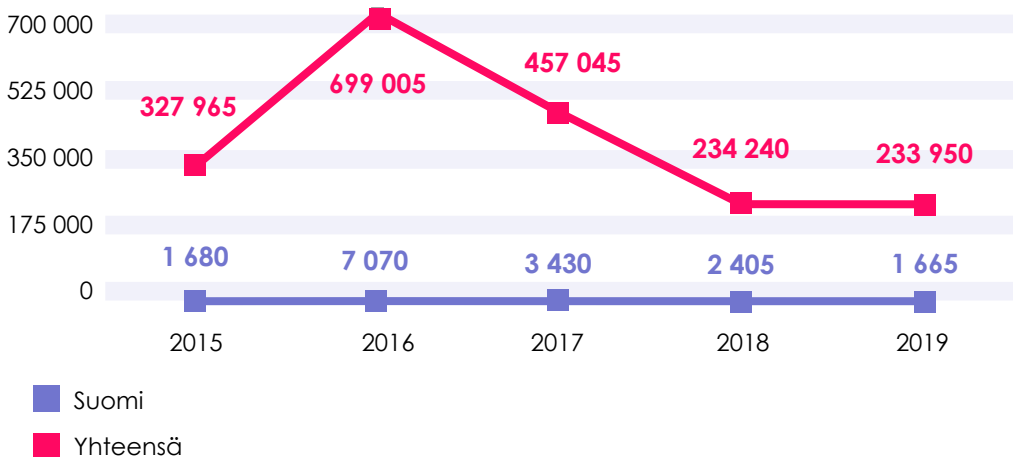
Kansainvälinen suojelu - lähde Eurostat

Oleskeluluvat - lähde Eurostat

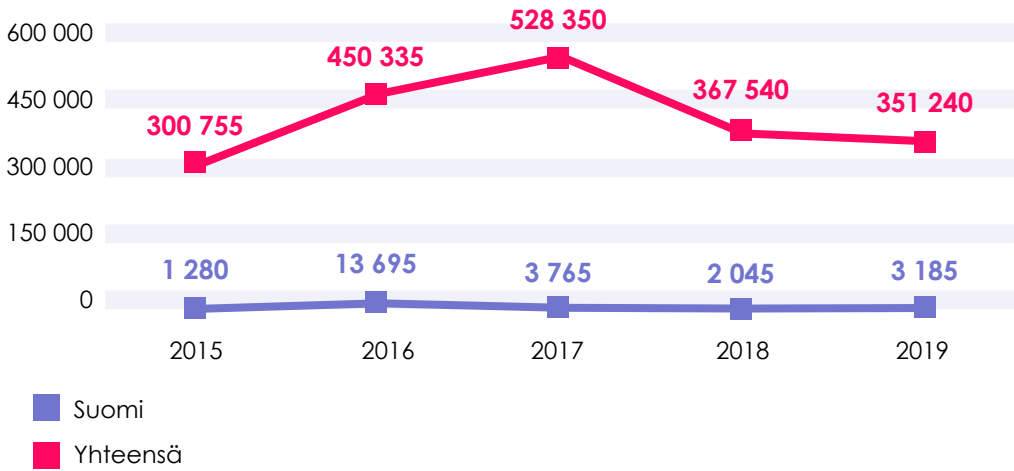
Turvapaikanhakijat EU-28 (mukaan lukien Norja, Lichtenstein ja Sveitsi)



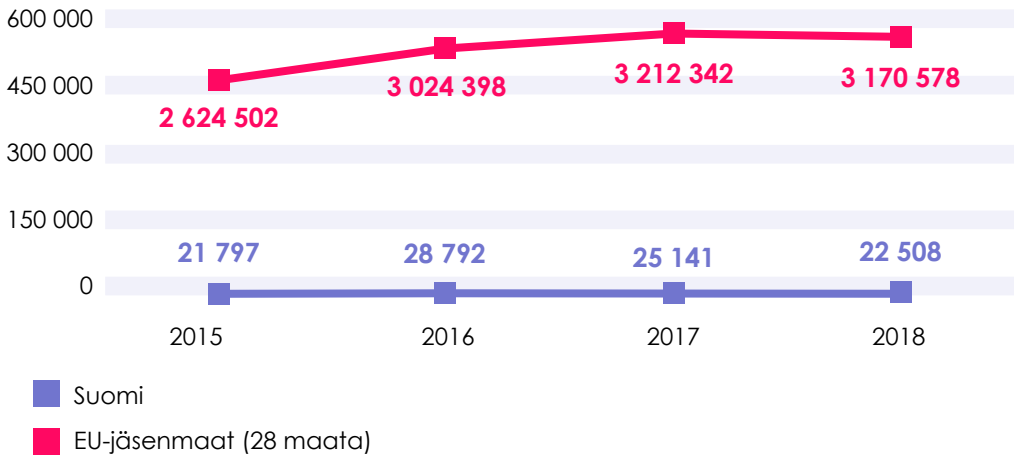
Myönteiset päätökset



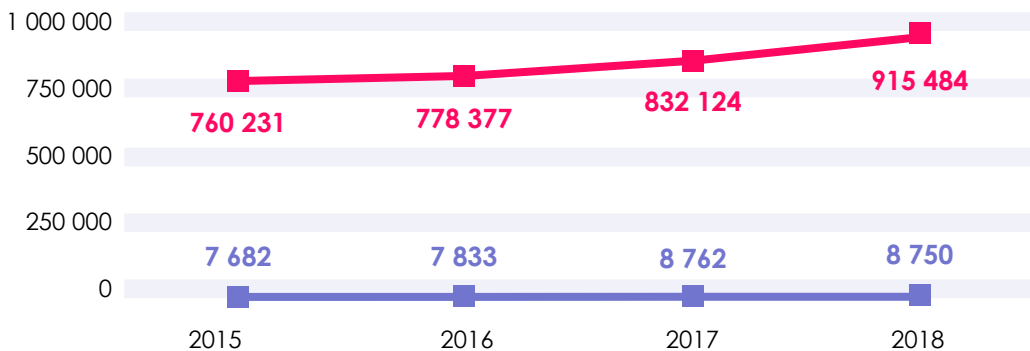
Kielteiset päätökset



Myönnetyt ensimmäiset oleskeluluvat



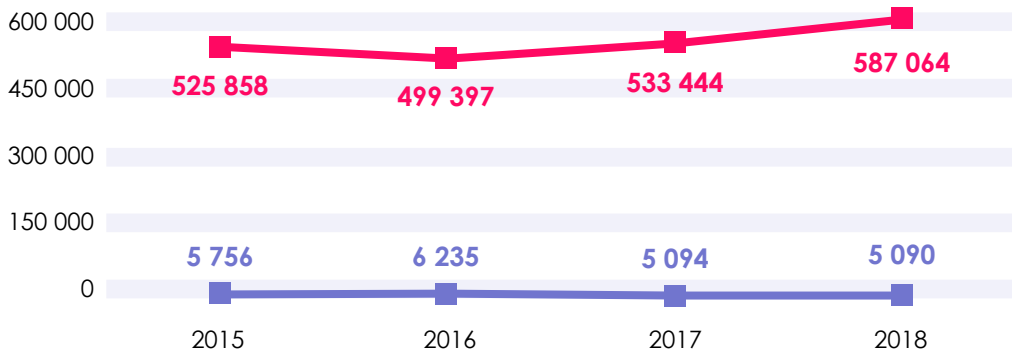
Perhe



■ Suomi

■ EU-jäsenmaat (28 maata)

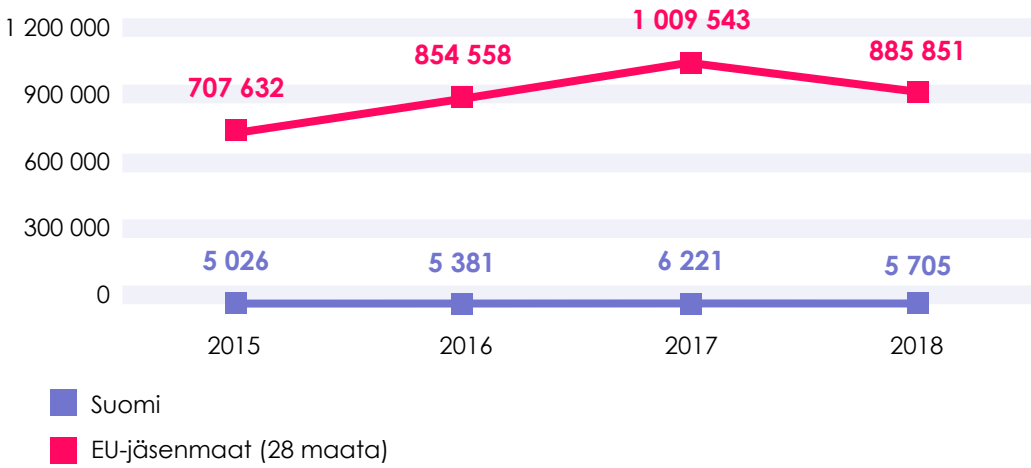
Opiskelu



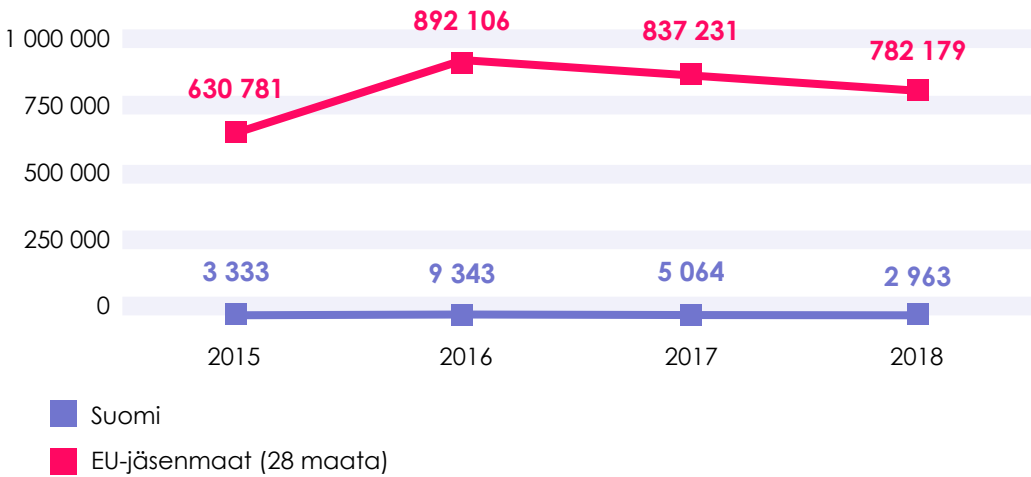
■ Suomi

■ EU-jäsenmaat (28 maata)

Työ



Muut



Tilastotietoa internetissä

Maahanmuuttovirasto | <http://tilastot.migri.fi/>

- Oleskelulupatilastot
- Turvapaikka- ja pakolaistilastot
- Kansalaisuustilastot
- Karkottamistilastot
- Vastaanottotilastot

Euroopan muuttoliikeverkosto | <http://www.emn.fi/tilastoja>

- Aikasarja- ja trenditilastoja oleskeluluvista ja turvapaikanhakijoista (vuodesta 2014 eteenpäin tilastoja kattavasti Maahanmuuton tunnusluvut-julkaisussa, sekä 2015 lähtien verkossa <http://tilastot.migri.fi/>)

Tilastokeskus | <http://www.stat.fi/tup/maahanmuutto/index.html>

- Maahanmuuttajat ja kotoutuminen - teemasivusto

Eurostat | <http://ec.europa.eu/eurostat/data/database>

- Väestö-, muuttoliike ja turvapaikkatilastoja EU-maista



Nyckeltal om immigration 2019

Ansvarig för publikationen:

Europeiska migrationsnätverket
Migrationsverket
PB 10
00086 MIGRATIONSVERKET

Tfn 0295 430 431
emn@migri.fi

(PDF) ISBN 978-952-5920-95-6

2020

Utformning och layout: OSG Communications

Nyckeltal om immigration 2019

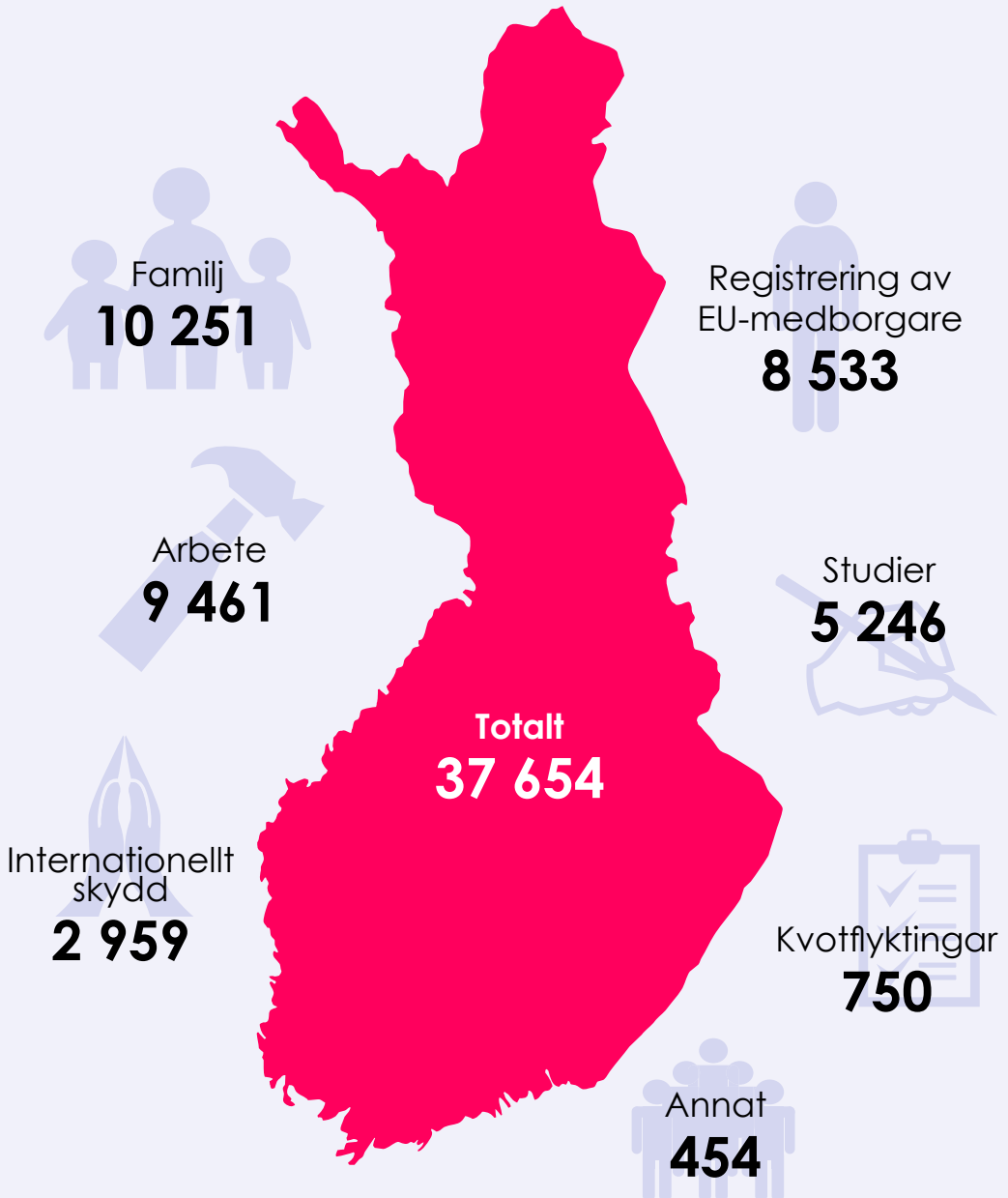
Helhetsbild 2019	4
Beviljade första uppehållstillstånd, topp 10-medborgarskap enligt grund	6
Arbeta i Finland	8
Upphållstillstånd i Finland som beviljades på basis av familjeband	10
Upphållstillstånd i Finland som beviljades på basis av studier	12
Andra orsaker	14
Registrering av EU-medborgares och deras familjemedlemmars uppehållsrätt ...	6
Permanent uppehållstillstånd	18
Hur många sökte asyl i Finland?	20
Varifrån kom asylsökandena?	22
Vem var de minderåriga asylsökande som kom utan målsman?	23
Fattade beslut i asylprocessen	24
Kvotflyktingar	26
Mottagande av asylsökande	27
Människohandel	29
Hjälpssystemet för offer för människohandel	30
Medborgarskap	32
Irreguljär migration och vistelse	34
Brytande mot inreseförbud	36
Olovligt arbete	36
Beslut om avlägsnande ur landet och inreseförbud	38
Frivilligt återvändande	42
Asyl- och invandringsstatistik på EU-nivån	44

Europeiska migrationsnätverkets (EMN) kontaktpunkt i Finland har sammanställt denna statistiköversikt utgående från statistik av Migrationsverket, polisen, Gränsbevakningsväsendet samt Internationella organisationen för migration (IOM). Utöver detta har EMN producerat en årlig invandringsrapport, som behandlar Finlands migrations- och asylpolitik år 2019. Rapporten ger mer detaljerad information om de fenomen som denna översikt presenterar statistik om. I statistiköversikten har Migrationsverkets statistik använts om inga andra källor nämns.

Finlands EMN-kontaktpunkt svarar för möjliga fel i och feltolkningar av statistiköversikten.

Helhetsbild 2019

I figuren ingår första uppehållstillstånd beviljade av Migrationsverket till tredjelandsmedborgare och registrering av uppehållsrätt för EU-medborgare och deras familjemedlemmar. Den största gruppen utgörs av tredjelandsmedborgare som anlänt på basis av familjeband (10 251). Den näst största gruppen utgörs av tredjelandsmedborgare som anlänt på basis av arbete (9 461).





Beviljade första uppehållstillstånd, topp 10-medborgarskap enligt grund

Kartan illustrerar topp 10-länderna åt vars medborgare Migrationsverket beviljade flest första uppehållstillstånd år 2019. Figureerna illustrerar hur grunderna för uppehållstillstånd fördelade sig enligt medborgarskap.*




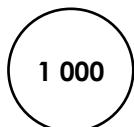
USA



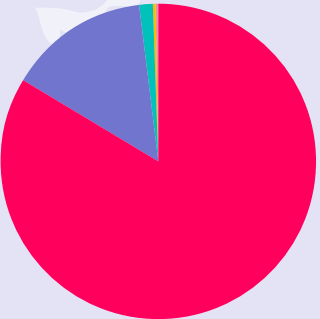
Turkiet

Första uppehållstillstånd beviljade av Migrationsverket, topp 10-medborgarskap enligt grund

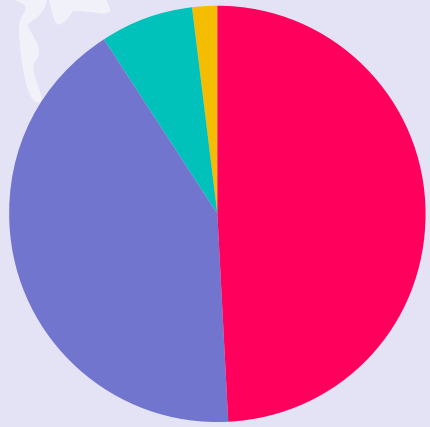
- Arbeta
- Familj
- Studier
- Internationellt skydd
- Andra orsaker



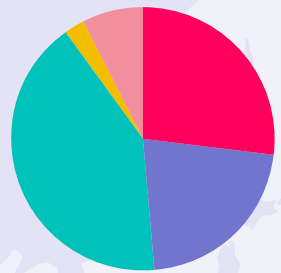
* Grunder i figurerna: arbete, familj, studier, internationellt skydd och andra orsaker. Kategorin andra orsaker innehåller följande grunder för uppehållstillstånd: adoption, au pair, uppehållstillstånd för offer för människohandel, annan grund, tidigare finsk medborgare, finsk härkomst.



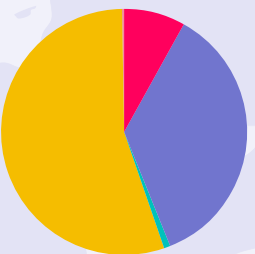
Ukraina



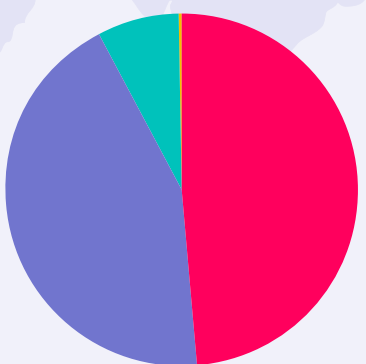
Ryska federationen



Kina



Irak



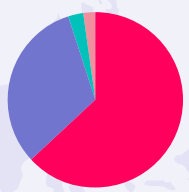
Indien



Vietnam



Thailand

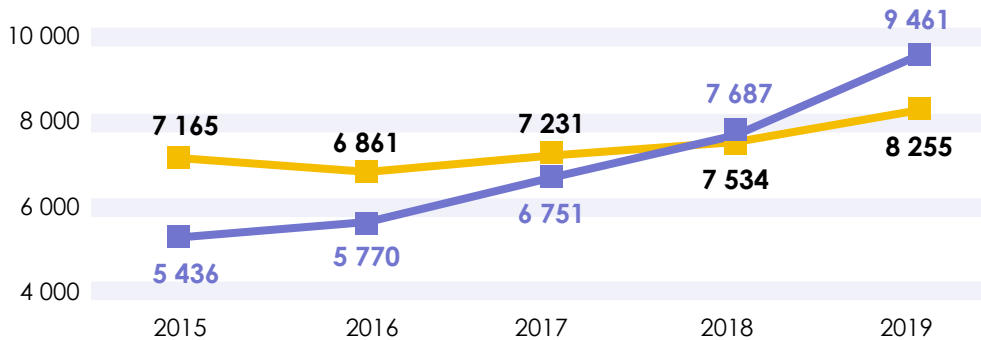


Filippinerna

Arbeta i Finland

År 2019 beviljades 9 461 första uppehållstillstånd med arbete som grund. Antalet har nästan fördubblats från år 2015, som tidsserien 2015–2019 visar. Antalet fortsatta tillstånd som beviljas med arbete som grund har hållits jämnare, men också deras antal ökade år 2019.

Beviljade första uppehållstillstånd och fortsatta tillstånd med arbete som grund 2015–2019



- Första uppehållstillstånd på basis av arbete
- Fortsatta tillstånd på basis av arbete

Beviljade första uppehållstillstånd med arbete som grund, alla grunder 2019

	POSITIVA	NEGATIVA	TOTALT
Specialist	1 893	10	1 903
Specialist, blåkort	163	4	167
Praktikant	163	4	167
Tillväxtföretagare	54	15	69
Säsongsarbete	1 091	37	1 128
Övrigt arbete	287	31	318
Säsongsarbete som kräver delbeslut	486	7	493
Arbete som kräver delbeslut	3 827	2 608	6 435
Intern omplacering	28	1	29
Vetenskaplig forskning	1 032	11	1 043
Idrott och tränarverksamhet	284	75	359
Frivilligarbete	24	0	24
Företagare	128	271	399
Totalt	9 461	3 074	12 535

Beviljade första uppehållstillstånd på basis av arbete, topp 5-medborgarskap 2019



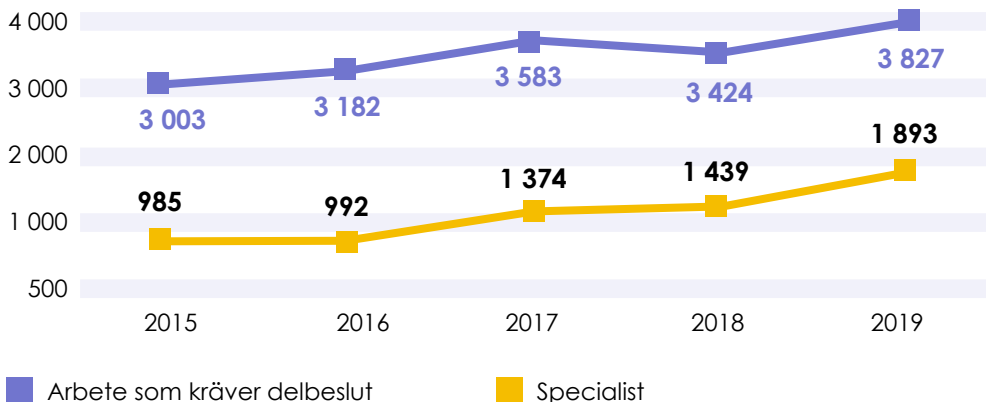
Arbetstagares och specialisters uppehållstillstånd i fokus

Upphållstillstånd för arbetstagare (arbete som kräver delbeslut) är ett uppehållstillstånd som beviljas med arbete som grund, som berättigar till arbete i branschen som nämns i tillståndet eller alternativt för en viss arbetsgivare. Tillståndet ska sökas då arbete inte är möjligt med stöd av ett annat uppehållstillstånd. Prövningen av uppehållstillstånd för arbetstagare har två faser:

1. Arbets- och näringsbyrån överväger inledningsvis i sitt delbeslut de arbetskraftspolitiska och utkomstrelaterade förutsättningarna för tillståndet.
2. Efter detta beviljar Migrationsverket ett första uppehållstillstånd för arbetstagare, om det inte finns några hinder för detta i lagen.

Specialister är en av de största grupperna som inte behöver uppehållstillstånd för arbetstagare för att arbeta i Finland. Specialister är till exempel personer som har specialkompetens inom IT-branschen, som har avlagt en högskoleexamen och är sakkunniga inom ett specialområde, samt andra personer som avlagt en högskoleexamen och ska arbeta med uppgifter som kräver specialkompetens.

Beviljade första uppehållstillstånd, jämförelse av arbete som kräver delbeslut ja specialister 2015–2019



Uppehållstillstånd i Finland som beviljades på basis av familjeband

Migration på grund av familjeband utgjorde största delen av migrationen till Finland år 2019. Migrationsverket beviljade totalt 10 251 sökande första uppehållstillstånd på basis av familjeband. Antalet ökade från året innan (2018: 9 009).

Enligt utlänningslagen anses följande vara familjemedlemmar till en utlänning bosatt i Finland eller finsk medborgare:

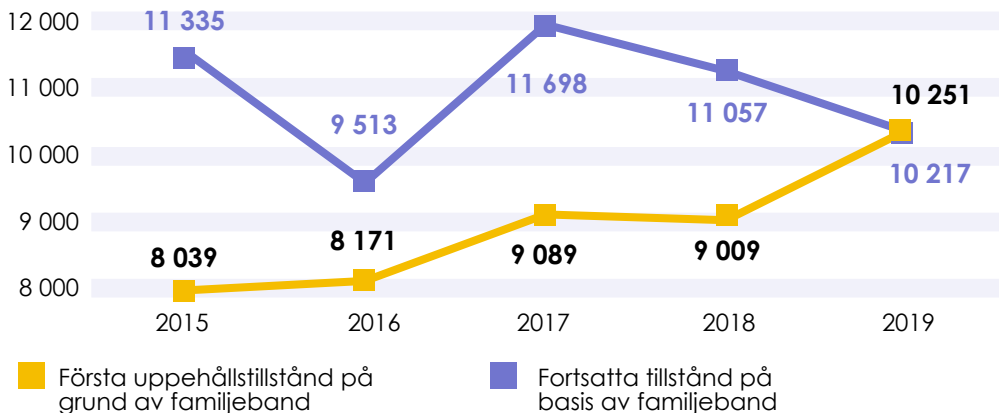
- make eller maka
- partner i registrerat partnerskap
- sambo (en förutsättning är att de har bott tillsammans minst två år, om personerna i fråga inte gemensamt har vårdnaden om ett barn)
- ogift barn under 18 år vars vårdnadshavare personen bosatt i Finland är
- vårdnadshavare, om personen bosatt i Finland är yngre än 18 år.

I statistiken över ansökningar på grund av familjeband ingår även sökande utanför kärnfamiljen, övriga anhöriga, exempelvis en fullvuxen persons föräldrar och syskon.

Anledningar till negativt beslut om familjeband är bl.a. följande:

- familjebandet kan inte påvisas / är inte äkta
- äktenskapet är inte äkta (skenäktenskap)
- vårdnadsförhållandet mellan barnet och föräldern är inte giltigt / vårdnadsförhållandet är inte äkta
- kraven för fosterbarnsförhållande uppfylls ej
- utkomsten är inte tryggad
- de allmänna kraven för beviljande av uppehållstillstånd uppfylls ej.

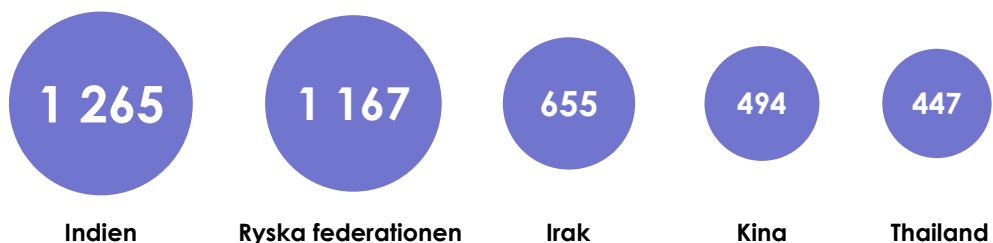
Beviljade första uppehållstillstånd och fortsatta tillstånd med familjeband som grund 2015–2019



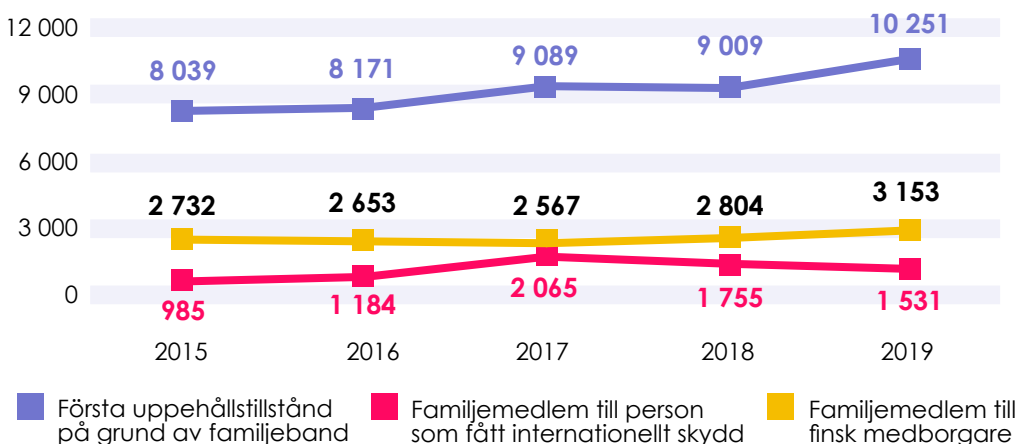
Beviljade första uppehållstillstånd på grund av familjeband, alla grunder 2019

	POSITIVA	NEGATIVA	TOTALT
Vårdnadshavare för person som fått internationellt skydd	44	33	77
Barn till person som fått internationellt skydd	1 124	212	1 336
Övrig anhörig till person som fått internationellt skydd	66	124	190
Make/maka till person som fått internationellt skydd	297	244	541
Vårdnadshavare för övrig utlänning	12	37	49
Barn till övrig utlänning	3 107	645	3 752
Övrig anhörig till övrig utlänning	4	40	44
Make/maka till övrig utlänning	2 444	527	2 971
Vårdnadshavare för finsk medborgare	75	41	29
Barn till finsk medborgare	413	138	551
Övrig anhörig till finsk medborgare	1	143	144
Make/maka till finsk medborgare	2 664	576	3 240
Totalt	10 251	2 760	12 924

Beviljade första uppehållstillstånd på grund av familjeband, topp 5-medborgarskap 2019



Beviljade första uppehållstillstånd och fortsatta tillstånd med familjeband som grund 2015–2019

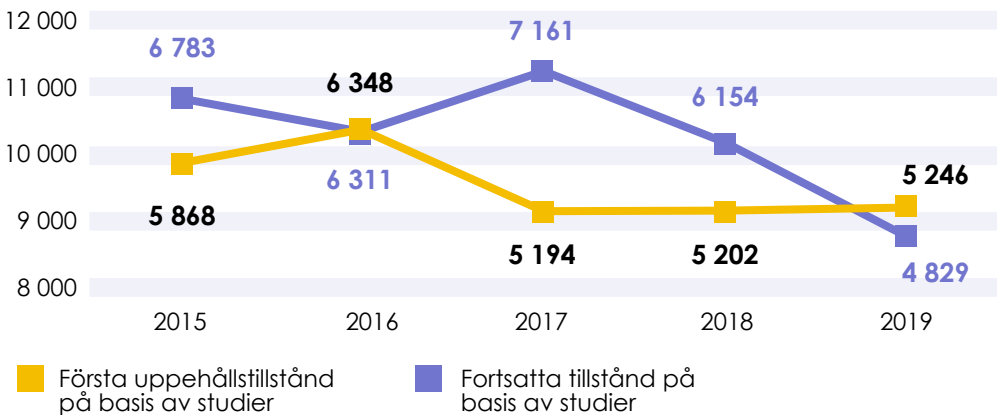


Uppehållstillstånd i Finland som beviljades på basis av studier

Migrationsverket beviljade 5 246 uppehållstillstånd för studerande från tredjeland år 2019. Antalet hölls i stort sett på samma nivå som år 2018 (5 202). Det var 825 sökande som fick nekande beslut om uppehållstillstånd för studerande (14%). Nekande beslut fattas ofta på grund av oklarheter i relation till utkomst

Ryssar (946), kineser (934) och vietnameser (437) beviljades flest uppehållstillstånd för studerande.

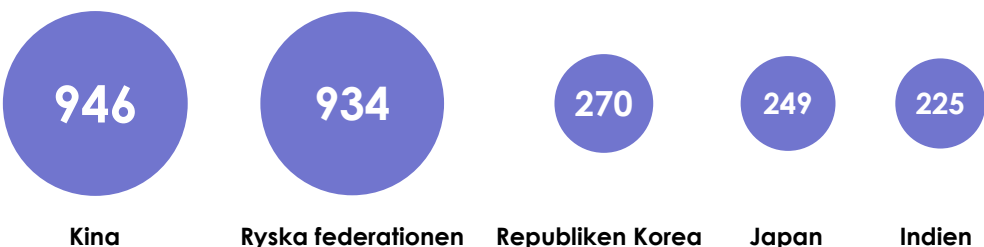
Beviljade första uppehållstillstånd och fortsatta tillstånd med studier som grund 2015–2019



Första uppehållstillstånd på basis av studier 2019



Beviljade första uppehållstillstånd på grund av studier, topp 5-medborgarskap 2019

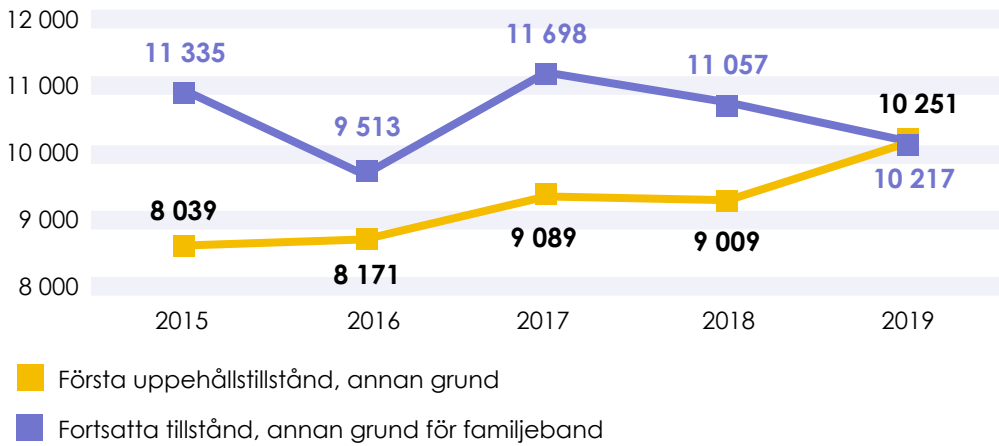




Andra orsaker

På grund av andra orsaker beviljades 454 uppehållstillstånd i Finland år 2019. I denna kategori ingår följande grunder: adoption, au pair, tidigare finsk medborgare, finsk härkomst, uppehållstillstånd för offer för människohandel, annan grund och parförhållande.

Beviljade första uppehållstillstånd och fortsatta tillstånd med studier som grund 2015–2019



Beviljade första uppehållstillstånd med annan grund, alla grunder 2019

	POSITIVA	NEGATIVA	TOTALT
Adoption	30	0	30
Au pair	28	46	74
Tidigare finsk medborgare, finsk härkomst	49	1	50
Uppehållstillstånd för offer för människohandel	9	9	18
Annan grund	328	127	455
Återflyttare	3	0	3
Parförhållande	7	3	10
Totalt	454	186	640

Beviljade första uppehållstillstånd, andra grunder, topp 5-medborgarskap 2019

106

Kina

81

USA

40

Ryska federationen

29

Thailand

23

Filippinerna

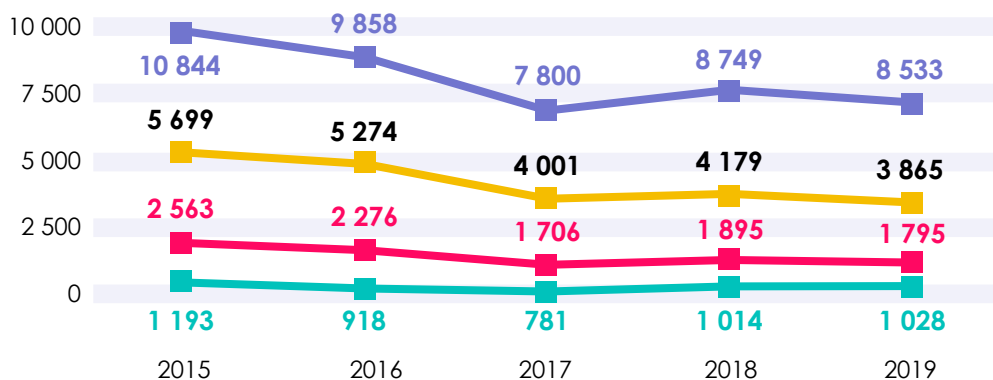


Registrering av EU-medborgares och deras familjemedlemmars uppehållsrätt

Migrationsverket registrerar EU-medborgarnas uppehållsrätt och beviljar uppehållskort för familjemedlemmar till EU-medborgare. Uppehållskort beviljas till familjemedlemmar till EU-medborgare, som inte själva är EU-medborgare. Registreringen av EU-medborgares uppehållsrätt minskade år 2019 med nära ungefär 500 stycken jämfört med året innan. Flest registreringar utfördes fortsättningsvis år 2019 för estländare (1 649). Registreringarna för Storbritanniens medborgare närapå fördubblades jämfört med år 2018 på grund av Brexit, när Storbritanniens medborgare uppmanades registrera sitt uppehåll.



Registrering av EU-medborgare, positiva beslut 2015–2019



- Registrering av EU-medborgare, alla grunder
- Familj
- Arbete
- Studier

Registrering av EU-medborgare, grunder 2019

	POSITIVA	NEGATIVA	TOTALT
Familj	1 795	159	1 954
Arbete	3 865	381	4 246
Studier	1 028	52	1 080
Annat	1 113	103	1 216
Uppehållskort för familjemedlem	732	91	823
Totalt	8 533	786	9 319

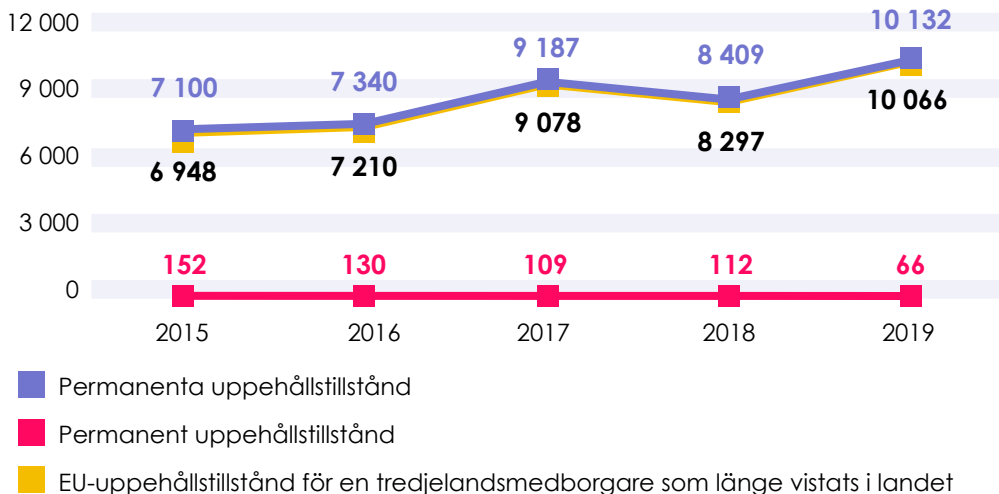
Beviljade första uppehållstillstånd på grund av studier, topp 5-medborgarskap 2019



Permanent uppehållstillstånd

Ett permanent uppehållstillstånd är i kraft tills vidare, det vill säga dess giltighetstid är inte begränsad. Man kan få permanent uppehållstillstånd när man har bott i Finland i fyra år utan avbrott med fortsatt uppehållstillstånd och kraven för beviljandet av fortsatt uppehållstillstånd är fortfarande befintliga. Ett EU-uppehållstillstånd för en tredjelandsmedborgare som länge vistats i landet är också ett permanent uppehållstillstånd. För tillståndet krävs fem års uppehåll i Finland utan avbrott, och det berättigar också till högst 90 dagars uppehåll i ett annat Schengenland.

Beviljade permanenta uppehållstillstånd 2015–2019



Beviljade permanenta uppehållstillstånd, grunder 2019

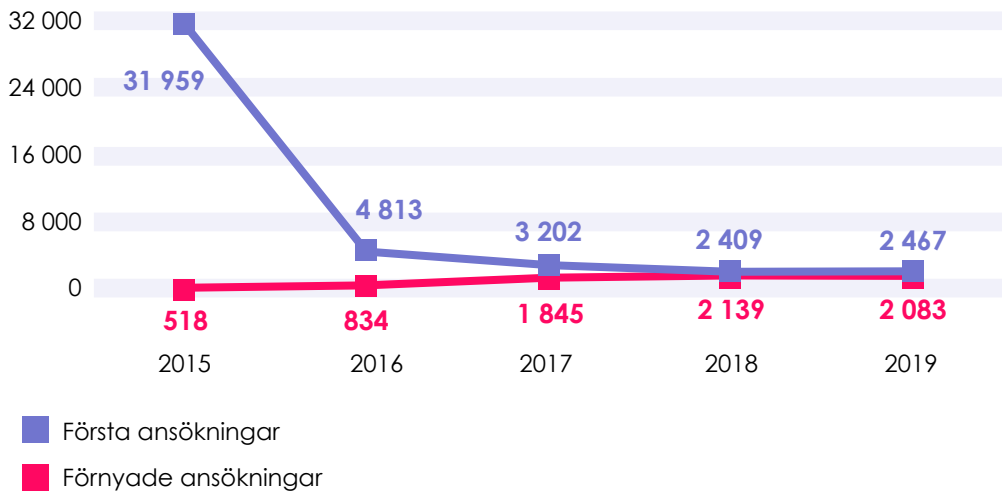
	POSITIVA	NEGATIVA	TOTALT
Familj	2 015	44	2 059
Arbete	774	36	810
Företagande	44	10	54
Internationellt skydd	3 257	245	3 502
Annan grund	204	18	222
Ansökan om permanent uppehållstillstånd	3 772	413	4 185
EU-uppehållstillstånd för en tredjelandsmedborgare som länge vistats i landet	66	26	92
Totalt	10 132	792	10 924

Beviljade permanenta uppehållstillstånd, topp 5-medborgarskap 2019**2 695****Irak****1 155****Ryska federationen****721****Somalia****466****Kina****389****Syrien**

Hur många sökte asyl i Finland?

År 2019 sökte 4 550 personer internationellt skydd i Finland. Av dessa var 98 sökande ensamkommande minderåriga. Av asylansökningarna var 46 % (2083) förnyade ansökningar. Med förnyad ansökan avses en ansökan om internationellt skydd som en utlänning lämnar in efter att ha meddelats ett lagakraftvunnet beslut på sin tidigare ansökan. Andelen förnyade ansökningar av alla asylansökningar har tydligt vuxit de senaste åren, och trenden fortsatte 2019.

Första ansökningar och förnyade ansökningar 2015–2019:





Varifrån kom asylsökandena?

År 2019 var det fortfarande irakiska medborgare som utgjorde den klart största gruppen sökande (1 431, varav 1 134 var förnyade ansökningar), följda av somaliska (435, varav 340 förnyade ansökningar) medborgare. Nya asylsökande kom emellertid mest från Turkiet (388, varav 364 nya) och Ryssland (336, varav 292 nya).

Asylsökande 1.1–31.12.2019

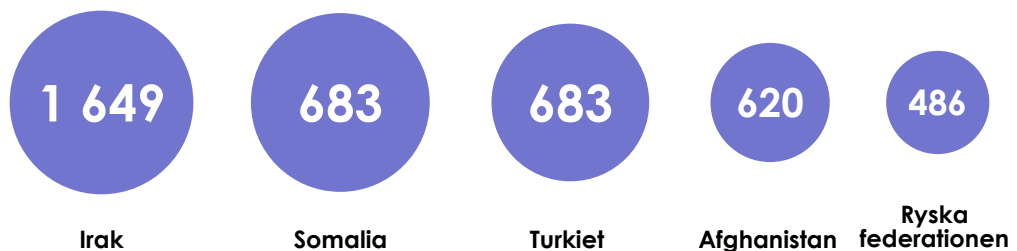


Vem var de minderåriga asylsökande som kom utan vårdnadshavare?

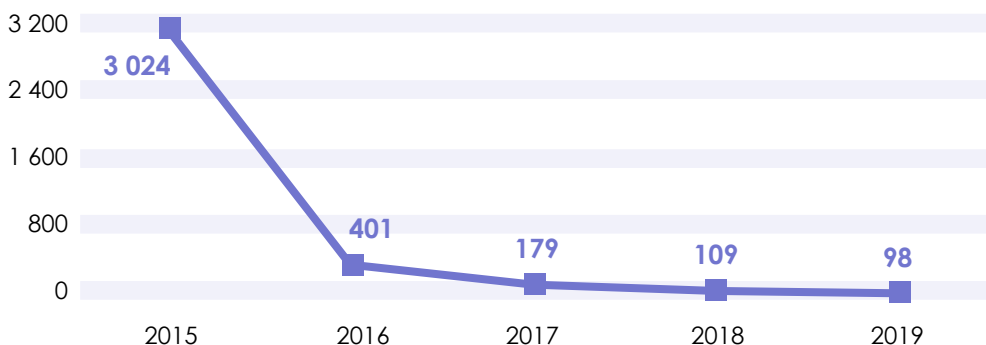
Med ensamkommande minderåriga asylsökande avses personer som uppger sig vara yngre än 18 år och kommit till Finland antingen helt ensam eller i sällskap av en person som inte är dennes förälder eller vårdnadshavare (eller vars vårdnadshavarskap det saknas tillräckliga bevis för) för att söka asyl.

År 2019 var det totalt 98 ensamkommande minderåriga asylsökande som anlände till Finland. Antalet sjönk jämfört med 2018, då det var 109 som anlände. Den sjunkande trenden som pågått efter 2015 fortsatte således fortfarande. De största ursprungsländerna för ensamkommande minderåriga asylsökande var Irak (19), Somalia (18) och Afghanistan (14).

Minderåriga som anlönt ensamma, 1.1–31.12.2019



Minderåriga asylsökande som anlönt ensamma 2015–2019



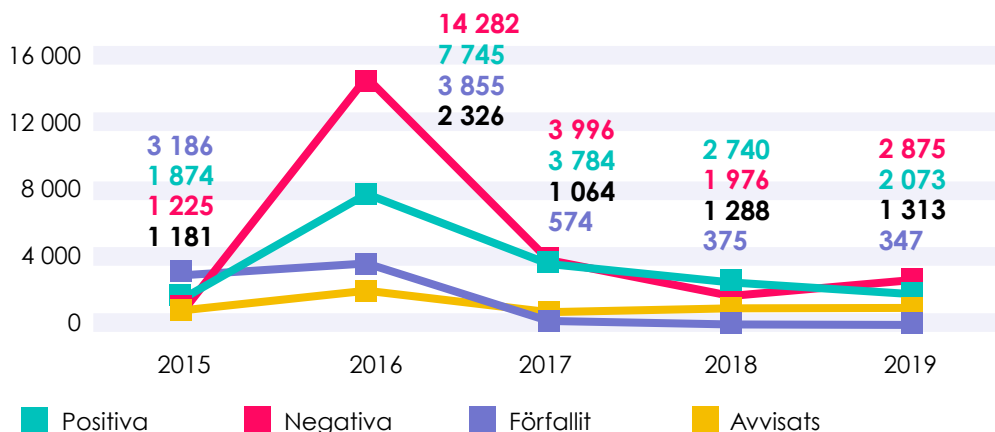
Fattade beslut i asylprocessen

År 2019 fattade Migrationsverket totalt 7 494 asylbeslut. Andelen positiva beslut av alla beslut i asylprocessen var 39 procent. Andelen negativa beslut av alla beslut var 38 procent. Antalet beslut som avvisades (innehåller beslut som gjorts med Dublinprocess*) var 1 313 (17,5 procent). Antalet förfallna ansökningar var 347 (ca. 5 procent av alla beslut).

Asylbeslut, topp 5-medborgarskap 2019

	POSITIVA					NEGATIVA		
	ASYL	ALTERNATIVT SKYDD	ÖVRIGA UPPHÅLLSTILLSTÄND	TOTALT		FÖRFALLIT	AVVISATS	TOTALT
Irak	682	149	160	991	1 215	103	522	2 831
Afghanistan	232	154	156	542	290	23	131	986
Ryska federationen	168	0	4	172	475	32	24	703
Somalia	155	45	12	212	153	7	237	609
Turkiet	411	0	3	414	44	11	19	488
Topp 5 totalt	1 648	348	335	2 331	2 177	176	933	5 617
Totalt	2 073	452	434	2 959	2 875	347	1 313	7 494

Asylbeslut 2015–2019



Under åren 2015–2019 syns en tydlig topp i alla besluts-kategorier år 2016, efter vilket trenden har varit sjunkande, vilket reflekterar antalet ansökningar. Trenden har varit densamma för ensamkommande asylsökande.

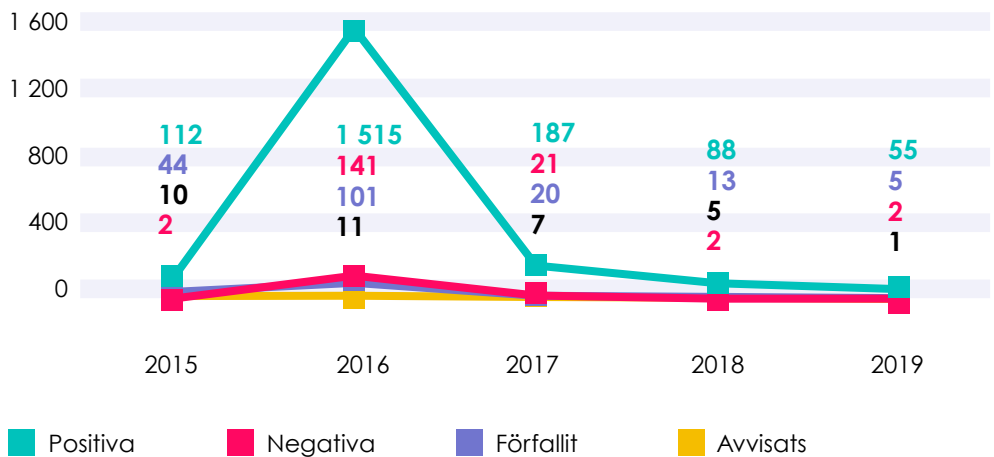
Minderåriga som anlänt ensamma, topp 5-medborgarskap 2019

	POSITIVA				NEGATIVA				
	ASYL	SEKUNDÄRT SKYDD	ÖVRIGA UPPEHÅLLSTILLSTÄND	TOTALT			FÖRFALLIT	AVVISATS	TOTALT
2019									
Irak	0	9	1	10	1		0	0	11
Somalia	5	5	1	11	0		0	0	11
Afghanistan	2	4	1	7	0		0	1	8
Angola	2	1	2	5	0		0	0	5
Syrien	4	0	1	5	0		0	0	5
Topp 5 totalt	16	19	6	38	1		0	1	40
Totalt	25	22	8	55	2		5	1	63

Under 2019 fattades 63 beslut om ensamkommande minderåriga asylsökande, varav 87 procent var positiva.

* Innehåller första besluten om asyl för omplacerade ensamkommande barn.

Ensamkommande minderåriga – asylbeslut 2015–2019



* Mer information om Dublinprocessen: <https://migi.fi/sv/nar-behandlas-ansokan-in-te-i-finland->

Kvotflyktingar

Finland tar emot personer som FN:s flyktingkommissariat (UNHCR) betraktar som flyktingar eller andra utlänningar som är i behov av internationellt skydd inom ramen för flyktingkvoten. Sedan 2001 har antalet kvotflyktingar som Finland ska ta emot varit 750 personer per år. Åren 2014 och 2015 kom man överens om 300 kvotflyktingar extra på grund av krisen i Syrien. Åren 2016, 2017 och 2018 var kvoten igen 750 personer, och den uppfylldes helt år 2019.

Flyktingkvotens inriktningar år 2019

430

Syrien

120

Personer som evakuerats inom ramen för ETM-evakueringsmekanismen från Libyen till Niger (diverse nationaliteter)

100

Demokratiska republiken Kongo

100

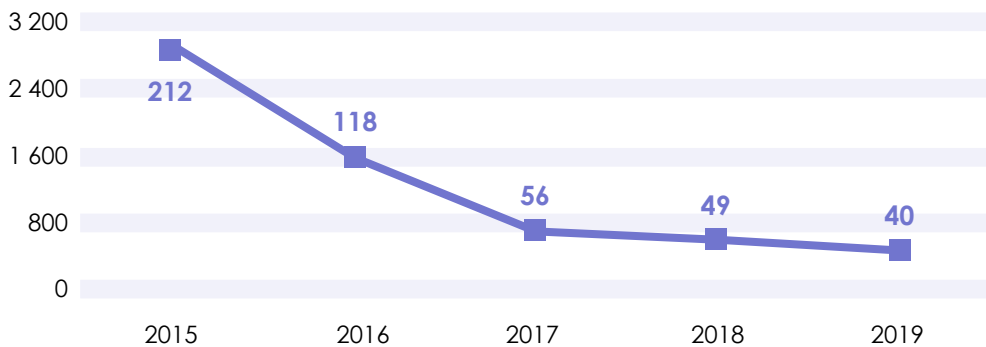
Nödfall (diverse nationaliteter)



Mottagande av asylsökande

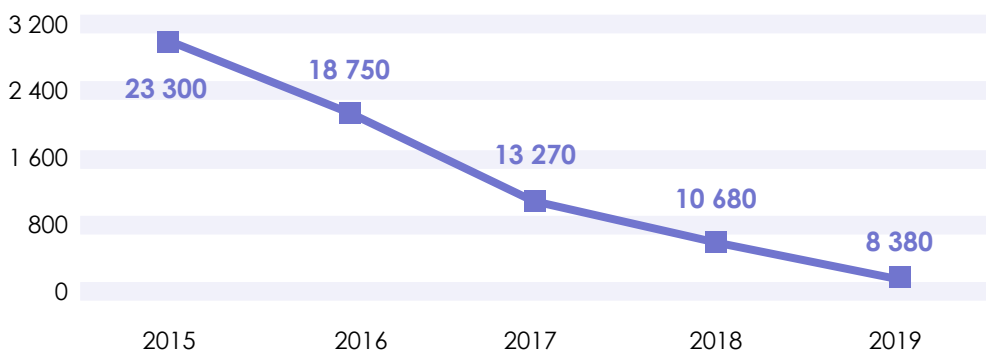
Den 31.12.2019 fanns cirka 8 400 personer och 40 förläggningar (35 för vuxna och familjer, 5 för ensamkommande barn) i mottagningsystemet. Situationen 31.12.2018: ca. 10 700 invånare och 49 förläggningar (43 för vuxna och familjer, 6 för ensamkommande barn). Asylsökanden som anlant år 2015 syns fortfarande i antalet klienter i mottagningsystemet, men mottagningskapaciteten har alltså anpassats och antalet förläggningar minskats gradvis sedan situationen i slutet av 2015.

Förläggningar 2015–2019*



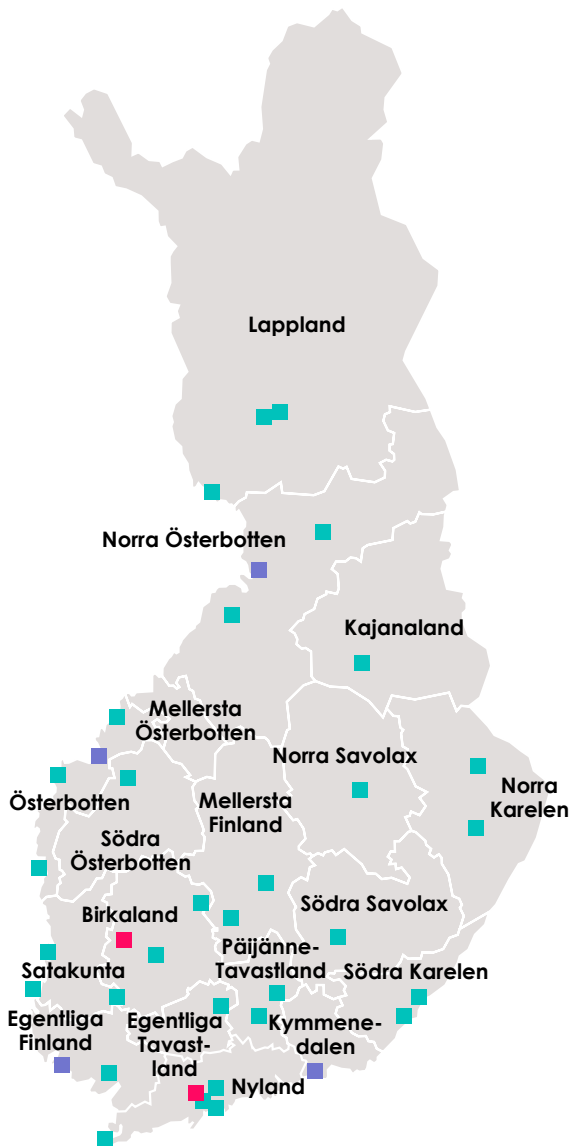
*i slutet av varje år, inkl. förläggningar för minderåriga

Klienter 2015–2019*



*i slutet av varje år, inkl. förläggningar för minderåriga

Förläggningar för asylsökande 31.12.2019



- Förläggning (vuxna och familjer)
- Enhet för minderåriga
- Förläggning och enhet för minderåriga

Södra Karelen

Imatra
Joutseno

Norra Karelen

Kontiolax
Lieksa

Södra Österbotten

Kauhava

Norra Österbotten

Uleåborg
Pudasjärvi
Ruukki

Södra Savolax

S:t Michel

Norra Savolax

Siilinjärvi

Kajanaland

Kajana

Päijänne-Tavastland

Heinola
Lahtis

Egentliga Tavastland

Lampis

Mellersta Finland

Jyväskylä
Jämsä

Satakunta

Björneborg
Raumo

Kymmenedalen

Kotka

Nyland

Esbo
Hangö
Helsingfors
Vanda

Lapland

Kemi
Rovaniemi

Egentliga Finland

Salo
Åbo

Birkaland

Tavastkyro
Mänttä-Vilppula
Punkalaidun
Tammerfors

Österbotten


Kristinestad
Oravais
Jakobstad
Vasa

Människohandel

Nio personer beviljades ett första uppehållstillstånd för offer för människohandel år 2019 (tre år 2018), medan tre personer beviljades tidsbegränsade uppehållstillstånd (fortsatta tillstånd) med samma grund (fem år 2018).

Antalet fall som ger en fingervisning om människohandel är betydligt större. En del har beviljats internationellt skydd eller uppehållstillstånd med andra grunder, eller så uppfylls inte kraven för uppehållstillstånd. Misstänkt människohandel kan inte pålitligt statistikföras för dessa beslut eftersom den inte utgör huvudsakliga grunden för uppehållstillståndet.

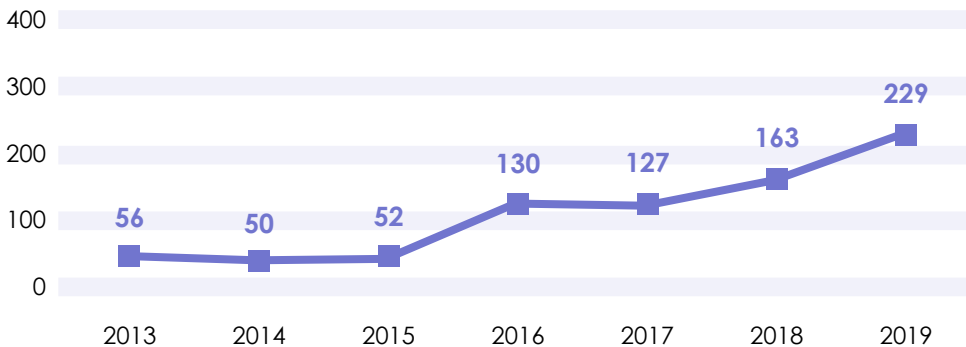
Beviljade första uppehållstillstånd, människohandel



Hjälpssystemet för offer för människohandel

Hjälpssystemet för offer för människohandel är en del av Joutseno förläggning. Hjälpsystemet upprätthåller statistik över sökande till hjälpssystemet och personer som upptagits i systemet. I slutet av år 2019 arbetade 676 personer inom tjänsterna för hjälpssystemet för offer för människohandel. Totalt 229 nya klienter upptogs i hjälpssystemet år 2019, vilket var en betydlig ökning från 2018 (163)

Nya klienter i hjälpssystemet



*i slutet av varje år, inkl. förläggningar för minderåriga

Hjälpssystemets kunder enligt offertyp 2019

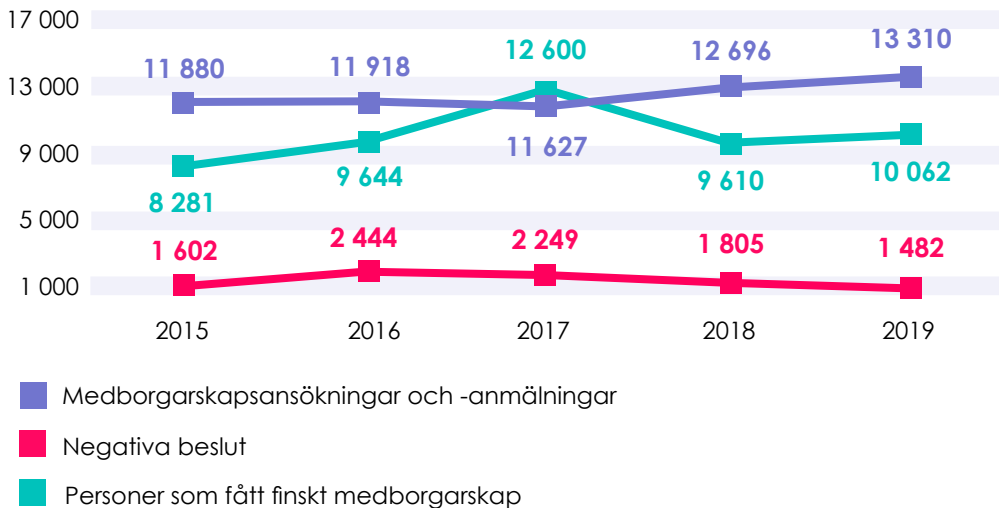
GRUND FÖR REPRESSALIER	NYA KLIENTER
Sexuellt utnyttjande	81
Arbetsrelaterat utnyttjande	76
Tvångsäktenskap	52
Övrigt utnyttjande	20
Totalt	229



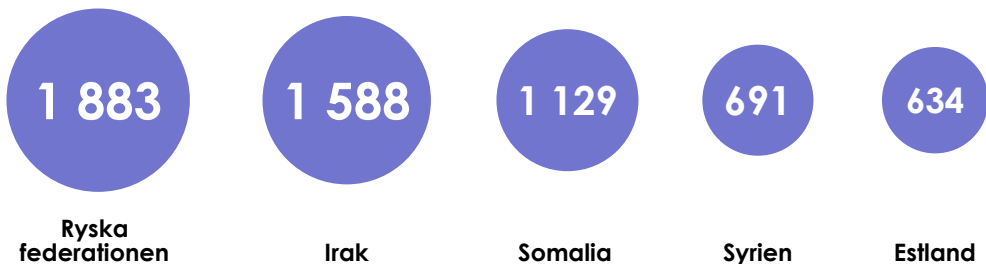
Medborgarskap

År 2019 fick 10 062 personer finskt medborgarskap, vilket var fortfarande något mindre än toppåret 2017 (12 600). Totalt 13 310 ansökan och anmälan om medborgarskap mottogs, det vill säga 614 mer än år 2018 (12 696). Sammanlagt fattades 1 482 nekande beslut (11 procent av besluten). Den vanligaste grunden för negativt beslut var otillräckliga kunskaper i finska eller svenska.


Medborgarskapsansökningar och -anmälningar som blivit anhängiga samt personer som fått finskt medborgarskap 2015–2019



Topp 5-medborgarskap för ansökan om medborgarskap som blivit anhängiga 2019



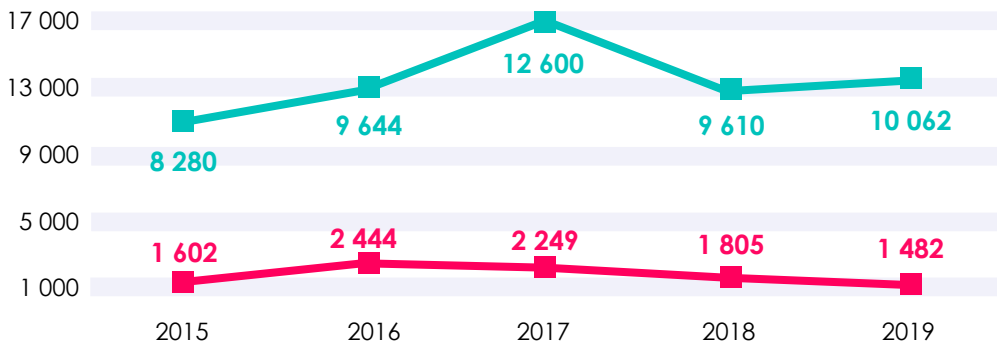
Personer som fått finskt medborgarskap (med ansökan och anmälan), topp-5 enligt tidigare medborgarskap 2019



Finskt medborgarskap, negativa och positiva beslut 2015–2019

	POSITIVT	%	NEGATIVT	%	TOTALT
2015	8 280	84	1 602	16	9 882
2016	9 644	80	2 442	20	12 086
2017	12 600	85	2 249	15	14 849
2018	9 610	84	1 805	16	11 415
2019	10 062	87	1 482	13	11 544

Ansökningar och anmälningar om medborgarskap som blivit anhängiga samt personer som fått finskt medborgarskap 2015–2019



- Medborgarskapsansökningar och -anmälningar
- Negativa beslut

Irreguljär migration och olaglig vistelse

Olaglig vistelse

I EMN-nätverkets ordlista för migration, EMN Glossary, har "irregular migration" och "irregular stay" översatts till svenska som irreguljär migration och olaglig vistelse. De finska myndigheterna använder tillsvidare översättningen olaglig invandring för "irregular migration".

Brottsbekämpande myndigheters statistikföring av olaglig vistelse har förnyats i Finland på grund av bristerna som upptäcktes i den. I Finland statistikförs antalet personer som upptäckts vistas i landet utan tillstånd med olika kriterier. I vidstående statistiken har man tagit med i beräkningen (enligt Eurostats anvisningar för statistikföring av olaglig vistelse) personer som vistats i landet utan giltigt tillstånd eller arbetat inne i landet eller anträffats vid den yttre gränsen samt de personer som sökt asyl och som konstaterats vistas i landet utan dokument som berättigar till detta innan asylansökan lämnats in. Omkring 40 procent av de statistikförda personerna påträffades vid Finlands yttre gräns när de skulle lämna Schengenområdet, vilket förklarar bland annat de stora andelarna kinesiska och ryska medborgare. En stor del av den statistikförda irreguljära vistelsen är kortvarig. Ökningen i den totala volymen av irreguljär vistelse i landet jämfört med året innan kan förklaras med att antalet observerade fall av svart arbetskraft ökade, liksom även antalet observationer vid de yttre gränserna, och delvis även med att statistikföringen preciserades.

Topp 5 medborgarskap bland dem som olagligt vistades i landet 2019

Ryssland	174
Kina	120
Irak	105
Turkiet	77
Gambia	70
Alla totalt	1 219

Källa: Polisen



Brytande mot inreseförbud

Brottslig verksamhet är ofta en orsak för inreseförbud, och det är i synnerhet personer som fått inreseförbud på grund av brottslig verksamhet som tydligast syns bland de som bryter mot inreseförbudet. Således avspeglar dessa siffror internationell mobil brottslighet.

Personer med inreseförbud som träffats inne i landet 2019 (topp 5)

Gambia	42
Vitryssland	28
Statslösa personer	14
Georgien	6
Ryssland	6
Totalt	129

Källa: Polisen

Olovligt arbete

Olovligt arbete är grå ekonomi som delvis kopplas till olaglig vistelse i landet. Svartarbete är för de flesta som olagligt vistas i landet det behändigaste sättet att skaffa sig en inkomst. Samtidigt ökar också förmedlingen av internationell billig arbetskraft och svart arbetskraft. Användningen av svart arbetskraft snedvrider konkurrensen: förmedlingen av svart och billig arbetskraft är också förknippad med organiserad brottslighet, för vilken brott som begås i företagsstrukturer utgör en växande inkomstkälla. I synnerhet förmedlingen av svart och billig arbetskraft ökade volymen av irreguljär vistelse i Finland år 2018. Alla som arbetar olovligt vistas dock inte olagligt i landet. Den vidstående statistiken redogör för personer som arbetat helt och hållet utan arbetsstillstånd oavsett om de vistats lovligt i landet eller inte.

Personer som arbetat helt utan arbetsstillstånd 2019

Irak	42
Nigeria	36
Ukraina	34
Turkiet	13
Statslösa personer	10
Totalt	294

Källa: Polisen

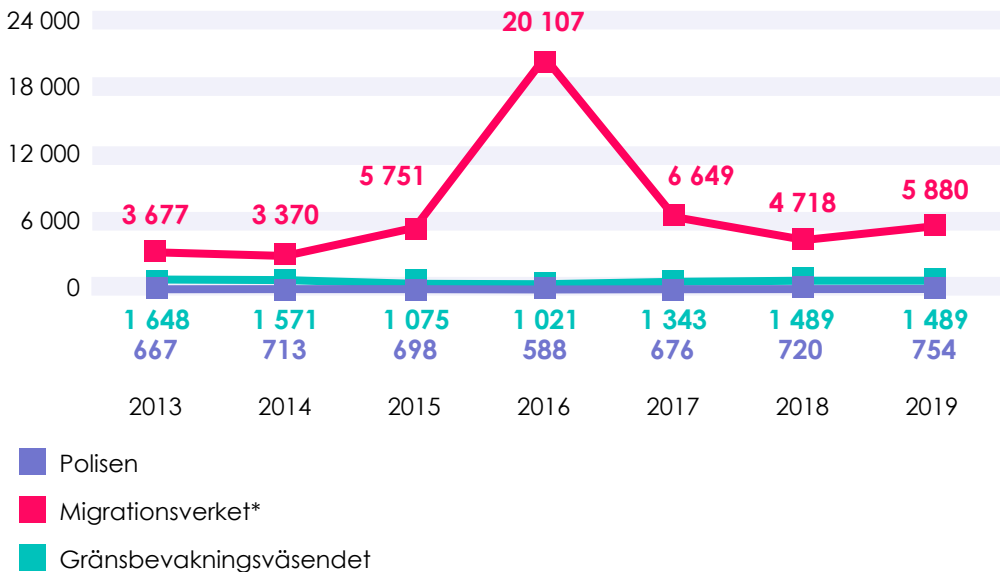


Beslut om avlägsnande ur landet och inreseförbud

Avvisningsbeslut

Avvisningsbeslut kan fattas direkt vid den yttre gränsen (avlägsnande) om förutsättningarna för inresa saknas eller efter inresa i landet enligt grunder nämnda i utlänningslagen. Polisen eller gränskontrollmyndigheten kan fatta beslut om avvisning inom tre månader efter att utlänningen kommit till Finland. Efter detta måste polisen eller gränskontrollmyndigheten ge ett förslag till Migrationsverket om att avvisa eller utvisa personen i fråga.

Avvisningsbeslut och vägrande av inresa (avlägsnas)



* Skillnaderna mellan statistiken som finns på Migrationsverkets webbplats beror på att siffrorna i statistiköversikten inkluderar avvisningsbeslut som fattas i samband med asylbeslutet.

Utvisningsförslag och beslut

Då personen i fråga har eller har haft uppehållstillstånd (Registrerad uppehållsrätt som EU-medborgare/familjemedlem till EU-medborgare med uppehållskort) och beslut fattas om att avlägsna personen ur landet är det fråga om utvisning. År 2019 blev 2 507 utvisningsärenden anhängiga i Finland.

Beslut fattades om att utvisa 1 963 personer. År 2019 var den vanligaste grunden för utvisning att man inte kunde bevilja ett nytt tidsbegränsat uppehållstillstånd för personen eller att det tidigare tillståndet dragits in. Anledningar till att inte bevilja eller att dra in uppehållstillstånd var exempelvis kringgående av inreseregler eller bristfällig utkomst. I 6 procent av fallen låg ett brott till grund för utvisningen.

Utvisningsförslag och beslut

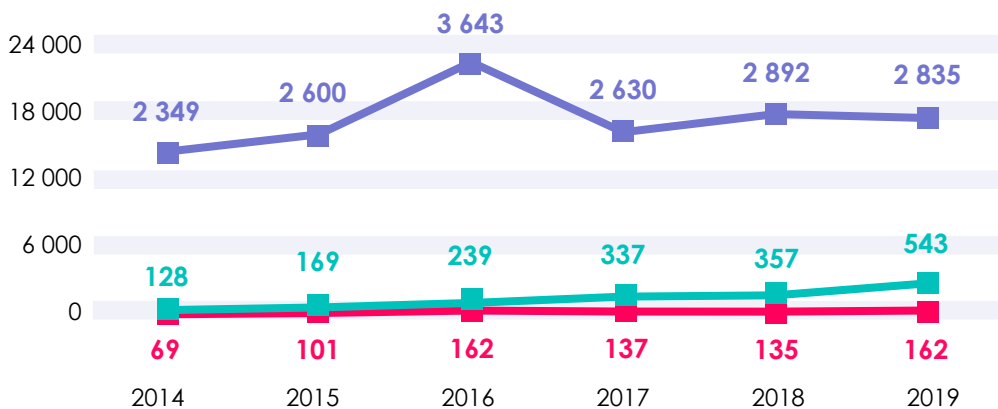
	UTVISNINGSFÖRSLAG	UTVISAS	UTVISAS EJ
2019	2 507	1 963	544
2018	1 237	1 092	355
2017	1 391	905	229
2016	767	430	178
2015	380	279	112

Inreseförbud

Migrationsverket, polisen och Gränsbevakningsväsendet utfärdar vanligtvis inreseförbud i samband med beslut om avvisning eller utvisning. Fallen kan ha koppling till kringgående av inresereglerna eller anklagelse om brott (bl.a. narkotika- och egendomsbrott).

	2015	2016	2017	2018	2019
Inreseförbud i samband med avvisningsbeslut	2 600	3 643	2 630	2 892	2 835
Inreseförbud i samband med utvisningsbeslut	169	239	337	357	543
Inreseförbud i samband med vägrande av inresa	101	162	137	135	162
Totalt	2 870	4 044	3 104	3 384	3 540

Avvisningsbeslut och vägrande av inresa (avlägsnas)



■ Inreseförbud i samband med avvisningsbeslut

■ Inreseförbud i samband med vägrande av inresa

■ Inreseförbud i samband med utvisningsbeslut

Verkställande av avlägsnande ur landet

År 2019 avlägsnade polisen totalt 2 870 personer ur landet (år 2018 totalt 2 638), av dessa avlägsnades totalt 430 personer med ledsagning (2018: 564). Antalen är nära föregående årets siffror. I synnerhet avlägsnande ur landet av personer som fått nekande asylbeslut låg bakom de höga siffrorna (6 657) för år 2016. Antalet personer som avlägsnats ur landet har nu återvänt till samma nivå som åren 2014 och 2015.

Topp 5-medborgarskap för personer avlägsnande ur landet



Källa: Polisen

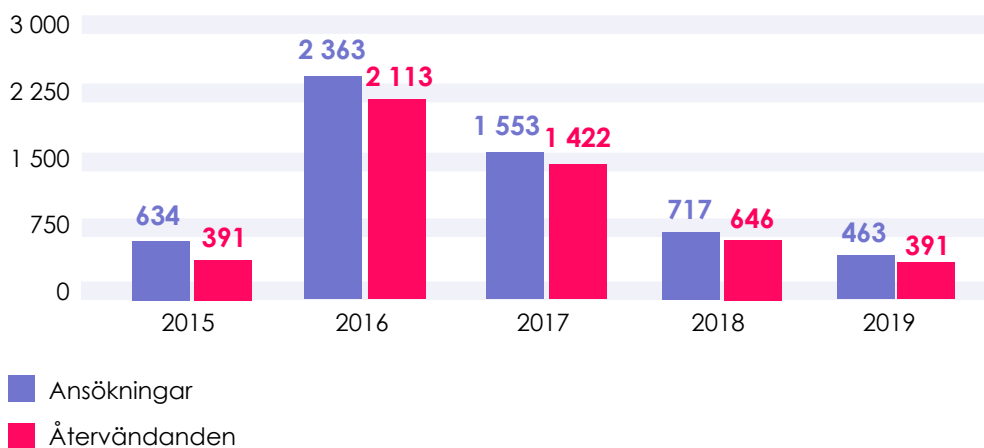


Frivilligt återvändande

Totalt 391 personer återvände frivilligt år 2019, vilket var 40 % färre än 2018 (646). Den sjunkande trenden fortsatte.

Sedan 2010 har Finland haft program för frivilligt återvändande. Programmen har erhållit finansiering från EU:s återvändandefond. Internationella organisationen för migration, IOM, som fortfarande fungerar som tjänsteleverantör för återvändande, svarar för den praktiska implementeringen.

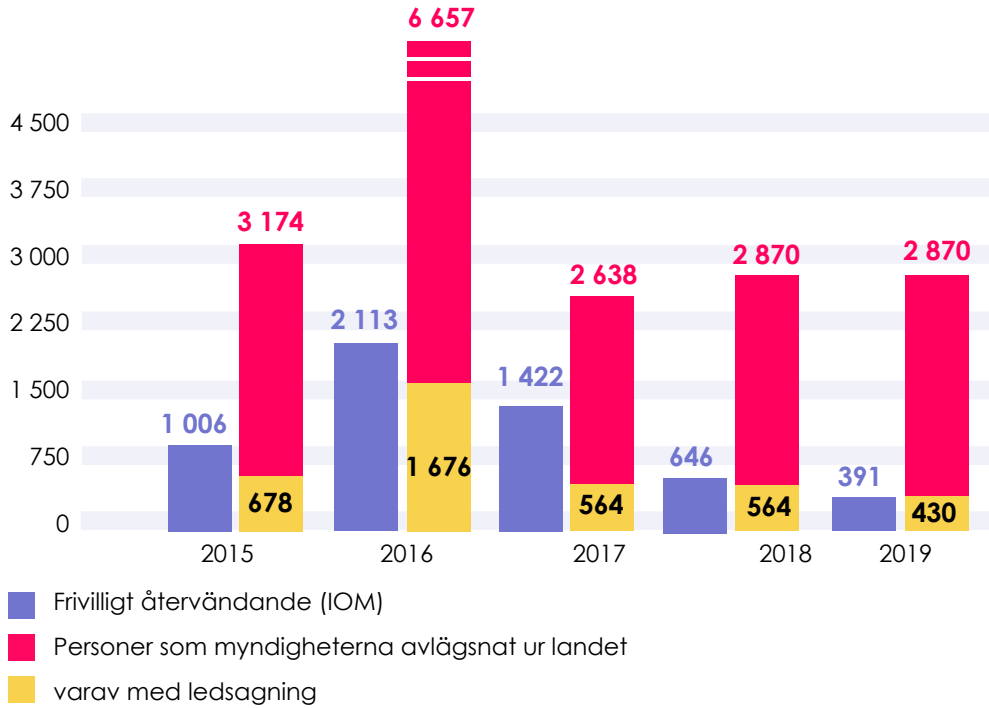
Frivilligt återvändande (understött)



Land för återresande Topp 10 2019

1. Irak	187
2. Ryska federationen	42
3. Georgia	26
4. Iran	22
5. Ukraina	17
6. Rumänien	9
7. Turkiet	8
8. Somalia	7
9. Pakistan	7
10. Afghanistan	7
Topp 10 totalt	332
Totalt	391

Personer som återvänt via programmet för frivilligt återvändande och personer som avlägsnats ur landet av myndigheterna 2015–2019



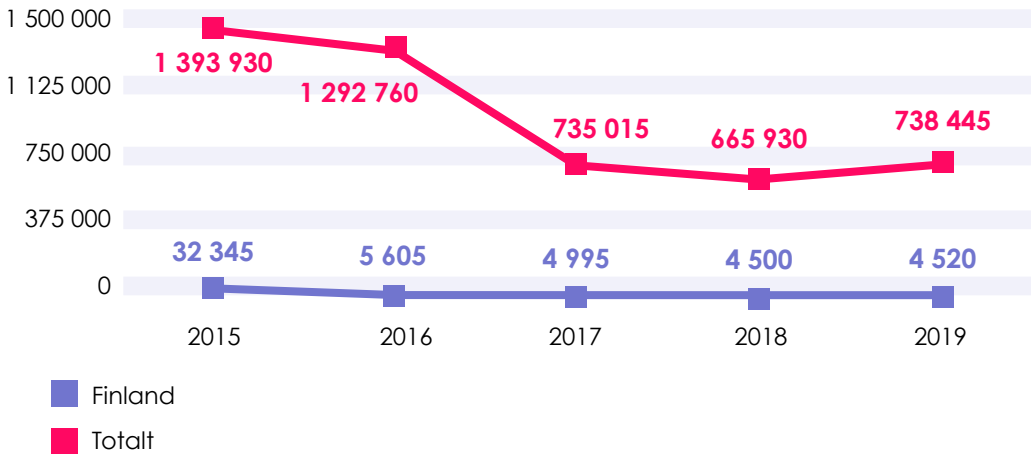
Asyl- och invandringsstatistik på EU-nivån

I vidstående tabell har samlats invandrings- och asylsiffror från hela EU-området för de senaste fem åren. Siffrorna ger en bakgrund till migrationers proportioner på EU-nivån samt sätter invandringen som riktar sig till Finland i kontext med hela Europa.

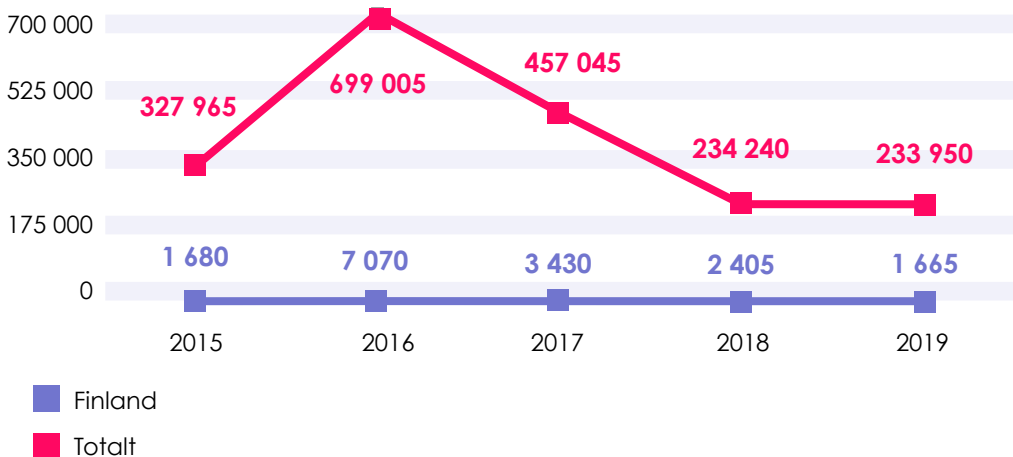
Internationellt skydd - källa Eurostat

Uppehållstillstånd - källa Eurostat

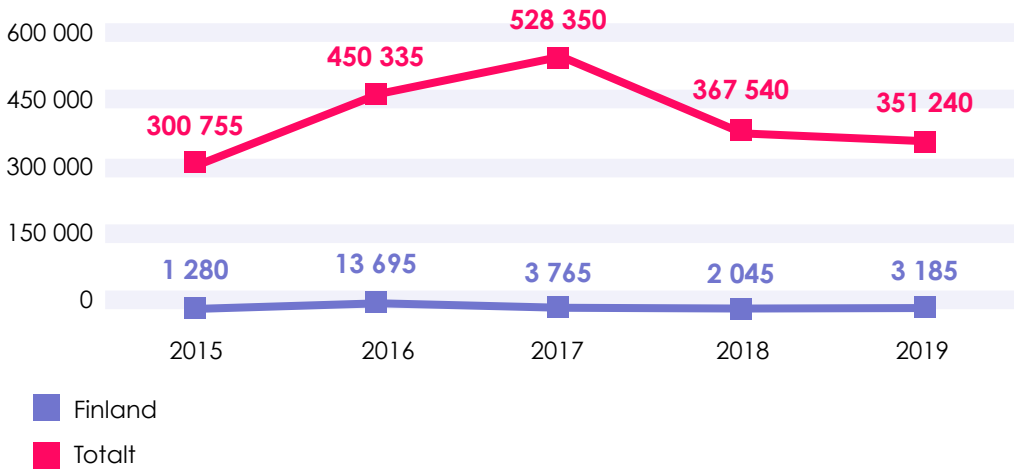
Asylsökande EU-28 (inklusive Norge, Liechtenstein och Schweiz)



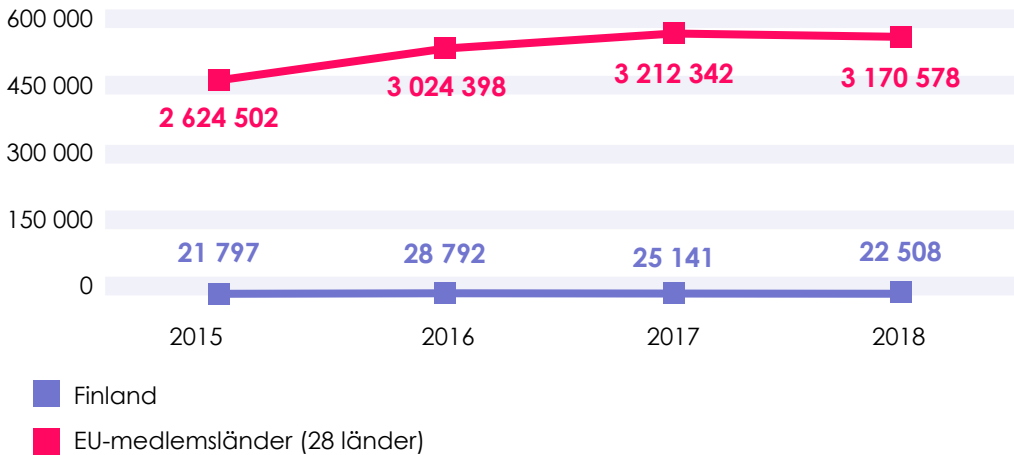
Positiva beslut



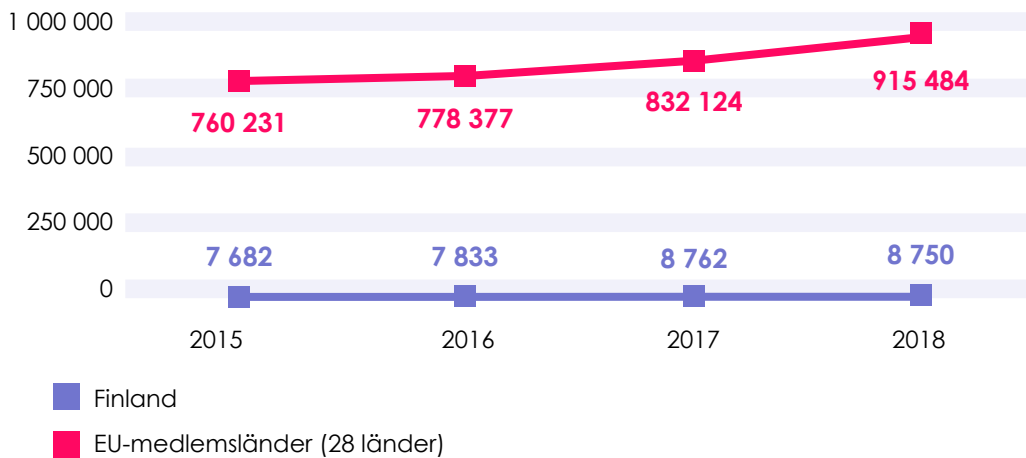
Negativa beslut



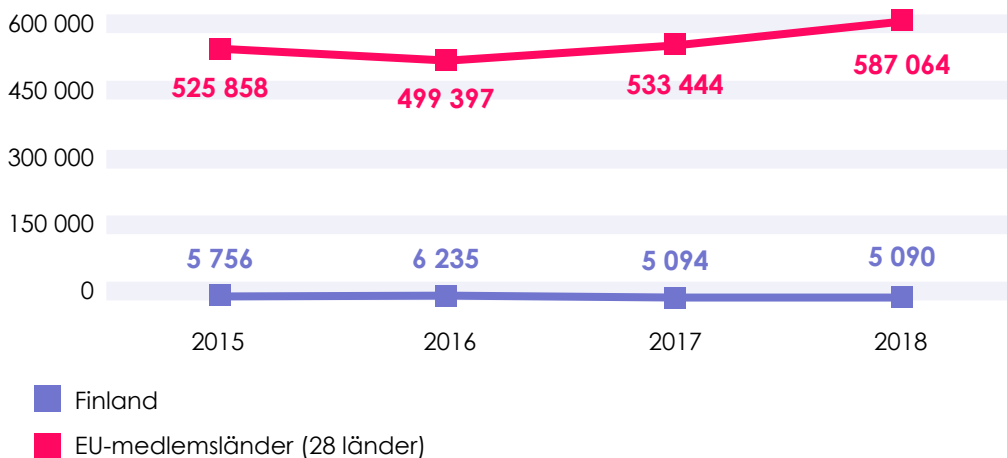
Beviljade första uppehållstillstånd



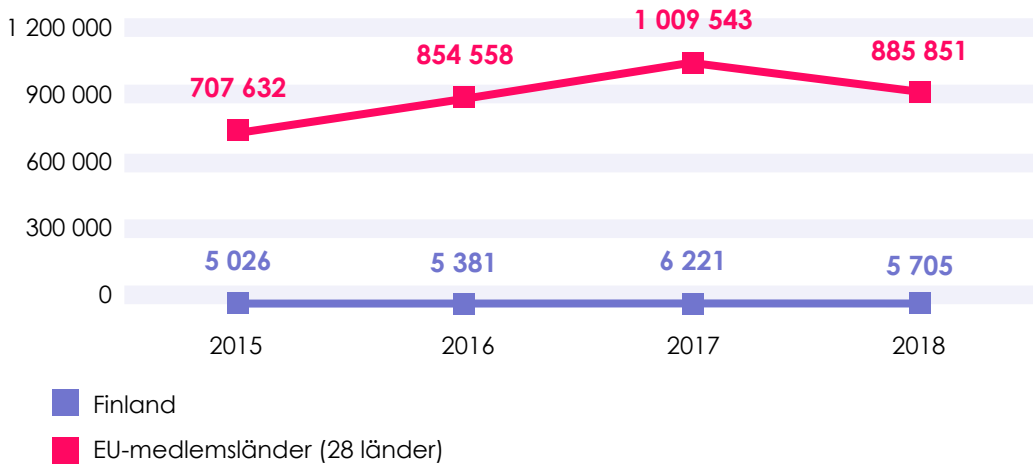
Familj



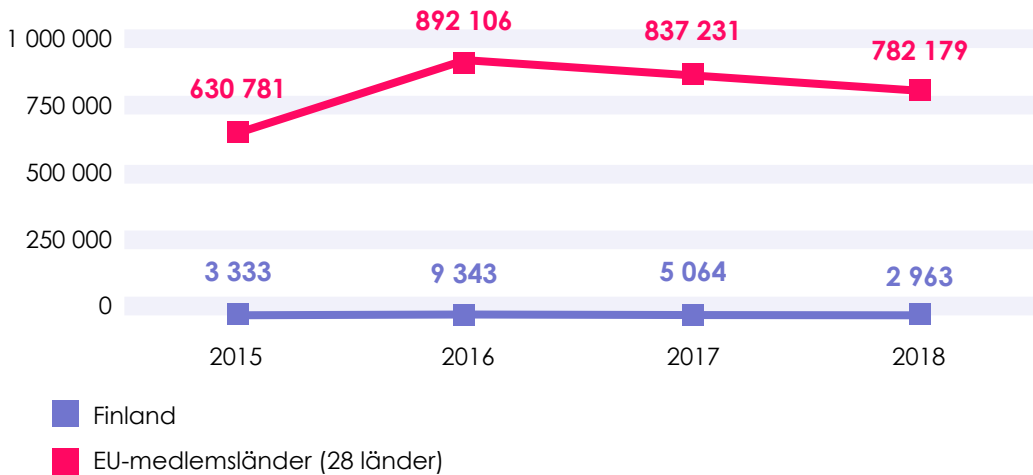
Studier



Arbete



Övriga



Statistik på internet

Migrationsverket | <https://tilastot.migri.fi/index.html#applications?l=sv>

- Statistik över uppehållstillstånd
- Statistik över asyl och flyktingar
- Statistik över medborgarskap
- Statistik över utvisningar
- Statistik över mottagning

Europeiska migrationsnätverket | <http://www.emn.fi/tilastoja>

- Statistik om tidsserier och trender för uppehållstillstånd och asylsökande (från och med 2014 finns statistik i stor omfattning i Nyckeltal om invandring-publikationen, och från och med 2015 på nätet <https://tilastot.migri.fi/index.html#applications?l=sv>)

Statistikcentralen | http://www.stat.fi/til/vrm_sv.html

- Invandring och integration-temasida

Eurostat | <http://ec.europa.eu/eurostat/data/database>

- Statistik om befolkning, migration och asyl i EU-länderna